



សំរិទ្ធិស័ក

SAMRITHISAK

ដើម្បីអាជីវកម្មឈានមុខគេជានិច្ច

របាយការណ៍ ប្រចាំឆ្នាំ ២០២៣

ការិយាល័យកណ្តាល

អគារលេខ ៥០២G, ៥០២H មហាវិថីព្រះមុនីវង្ស សង្កាត់ទន្លេបាសាក់
ខណ្ឌចំការមន រាជធានីភ្នំពេញ

☎ (៨៥៥) ២៣ ៩៩ ៣៣៣៣
(៨៥៥) ៩៣ ៤៩ ៦៦៦៦

✉ hr@samrithisak.com

📘 facebook.com/samrithisakmfi

📷 [@samrithisakig](https://instagram.com/samrithisakig)



១. ទស្សនវិស័យ និង បេសកកម្ម	១
២. សេចក្តីសង្ខេបអំពីគ្រឹះស្ថាន	១
៣. ទិដ្ឋភាពទូទៅរបស់ស៊ីធីស៊ីក	២-៣
៤. សូចនាករហិរញ្ញវត្ថុសង្ខេប	៤
៥. សង្ខេបព័ត៌មានឥណទាន	៥-៦
៦. ព័ត៌មានគណៈគ្រប់គ្រងសំខាន់ៗ	៧-៨
៧. របាយការណ៍របស់ក្រុមប្រឹក្សាភិបាល	៩-១៣
៨. របាយការណ៍ហិរញ្ញវត្ថុដែលបានធ្វើសវនកម្ម	១៤
៨.១. របាយការណ៍សវនករឯករាជ្យ	១៤-១៧
៨.២. របាយការណ៍ស្ថានភាពហិរញ្ញវត្ថុ	១៨-១៩
៨.៣. របាយការណ៍ចំណូលលម្អិត	២០
៨.៤. របាយការណ៍បម្រែបម្រួលមូលធន	២២-២៣
៨.៥. របាយការណ៍លំហូរសាច់ប្រាក់	២៤-២៥
៨.៦. កំណត់សម្គាល់លើរបាយការណ៍ហិរញ្ញវត្ថុ	២៦-៧៤
៩. អាស័យដ្ឋានការិយាល័យកណ្តាលនិងសាខា	៧៥-៧៦

ទស្សនវិស័យ និង បេសកកម្ម



ទស្សនវិស័យ

ជំរើសទីមួយរបស់អតិថិជនគឺមីក្រូហិរញ្ញវត្ថុ និងជា គ្រឹះស្ថានមីក្រូហិរញ្ញវត្ថុនាំមុខគេក្នុងការ ផ្តល់សេវា មីក្រូហិរញ្ញវត្ថុ។



បេសកកម្ម

បេសកកម្មរបស់គ្រឹះស្ថាន គឺផ្តល់ឧកាសដល់ ប្រជា ពលរដ្ឋកម្ពុជា ក្នុងការកែលម្អជីវភាពរស់នៅ តាមរយៈការទទួលយក សេវាមីក្រូហិរញ្ញវត្ថុ ដែល មានលក្ខណៈសមភាព និង ប្រកួតប្រជែងដោយ ធានាបាននូវនិរន្តរភាព និងអត្ថប្រយោជន៍របស់ អតិថិជន ភាគទុនិក បុគ្គលិក និងសង្គម។

សេចក្តីសង្ខេបអំពីគ្រឹះស្ថាន

- ឈ្មោះគ្រឹះស្ថាន : គ្រឹះស្ថាន សិរីទ្រីស័ក មីក្រូហិរញ្ញវត្ថុ លីមីតធីត
- ប្រភេទអាជីវកម្ម : ក្រុមហ៊ុនឯកជនទទួលខុសត្រូវមានកម្រិត
- ចុះបញ្ជីលេខ : ០០០៣២៤៨៩
- ការិយាល័យចុះបញ្ជី : ផ្ទះលេខ ៥០២ ហ្វេរ្យ ៥០២ ហាស់ មហាវិថី ព្រះមុនីវង្ស សង្កាត់ ទន្លេបាសាក់ ខណ្ឌចំការមន រាជធានីភ្នំពេញ
- សវនករឯករាជ្យ : KPMG CAMBODIA LTD.
- បុគ្គលិក : ១៣៧

ព័ត៌មានរបស់បុគ្គលិក

		សរុបបុគ្គលិក	: 137		
		ស្រី	: 48		
		បុរស	: 89		
ការិយាល័យល្អពាល		សាខា	មន្ត្រីតំណទាន		
ស្រី	: 32	ស្រី	: 16	ស្រី	: 01
បុរស	: 50	បុរស	: 39	បុរស	: 28

ទិដ្ឋភាពទូទៅរបស់សំរិទ្ធិស័ក

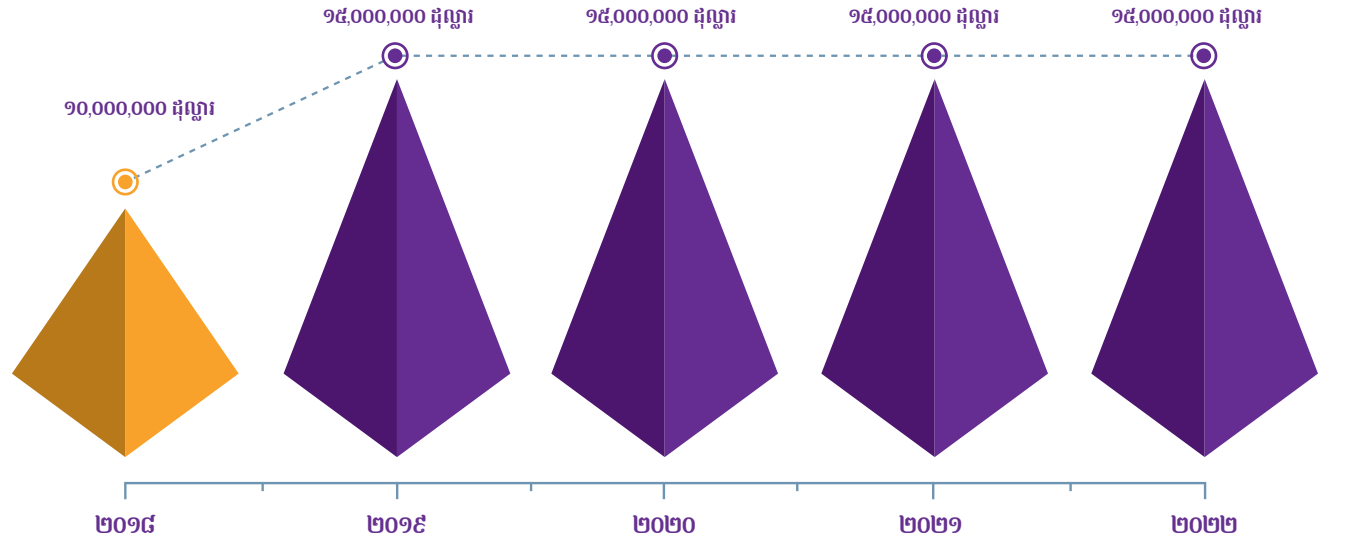


គ្រឹះស្ថាន សំរិទ្ធិស័ក មីក្រូហិរញ្ញវត្ថុ លីមីតធីត ត្រូវបានបង្កើតឡើងក្រោមគំនិតផ្តួចផ្តើមរបស់លោក **តាំង ទួន** និងវិនិយោគិនខ្មែរ ចំនួនបួននាក់ទៀតដើម្បីឱ្យគ្រឹះស្ថានមានដើមទុន និងធនធានគ្រប់គ្រាន់សំរាប់ប្រើដល់សេចក្តីត្រូវការ ខាងហិរញ្ញវត្ថុដល់អ្នកមានមុខរបរតូចតាច អ្នកជំនួញសហគ្រិន សិប្បករ អាជីវករ អ្នកផ្តល់សេវាកម្ម កសិករ និងអាជីវកម្មគ្រួសារជាដើម។ នៅក្នុងខែឧសភា ឆ្នាំ២០១០ ទទួលបានអាជ្ញាប័ណ្ណប្រកបអាជីវកម្មគ្រឹះស្ថានមីក្រូហិរញ្ញវត្ថុ ពីធនាគារជាតិនៃកម្ពុជាដែលមានឈ្មោះជាផ្លូវការថា៖

សំរិទ្ធិស័ក មីក្រូហិរញ្ញវត្ថុ លីមីតធីត និងមានដើមទុនចុះបញ្ជីចំនួន ៥០០.០០០ ដុល្លារអាមេរិក (ប្រាំរយពាន់ដុល្លារ អាមេរិក)។ នៅថ្ងៃទី៣០ ខែកញ្ញា ឆ្នាំ២០១០ សំរិទ្ធិស័កបាន បន្ថែមដើមទុនរហូតដល់ ១.០០០.០០០ ដុល្លារអាមេរិក (មួយពាន់ដុល្លារអាមេរិក)។ ដោយឃើញ នូវសេចក្តីត្រូវការខាងហិរញ្ញវត្ថុ យ៉ាងខ្លាំងរបស់អតិថិជន នៅថ្ងៃទី ២៤ ខែមិថុនា ឆ្នាំ២០១៩ សំរិទ្ធិស័ក ក៏សម្រេចចិត្តបន្ថែមដើមទុនរហូតដល់ ១៥.០០០.០០០ ដុល្លារអាមេរិក (ដប់ប្រាំពាន់ដុល្លារអាមេរិក) ដើម្បីមានលទ្ធភាពគ្រប់គ្រាន់ក្នុងការផ្តល់ឥណទានជូនអតិថិជនរបស់ខ្លួន។

សំរិទ្ធិស័ក ត្រូវបានបង្កើតឡើងក្នុងគោលបំណងជួយដល់ប្រជាពលរដ្ឋក្រីក្រដែលពុំអាចមានលទ្ធភាពទទួលសេវាហិរញ្ញវត្ថុពីធនាគារក្នុងការស្វែងរកទុនសម្រាប់បង្កើតនិងពង្រីកមុខរបររបស់ពួកគេ។

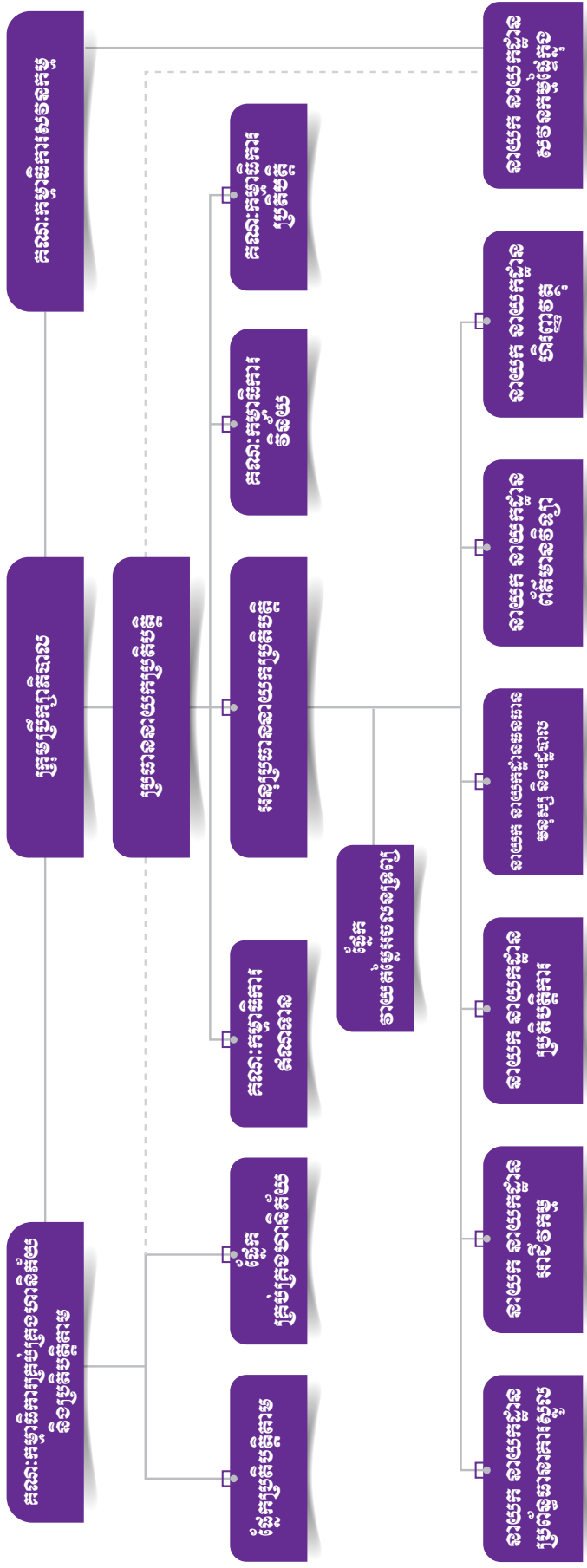
ដើមទុនចុះបញ្ជី





គ្រឹះស្ថាន សមរិទ្ធិស័ក មីក្រូហិរញ្ញវត្ថុ លីមីតធីត

SAMRITHISAK MICROFINANCE LIMITED



CHAIRMAN BOARD OF DIRECTOR

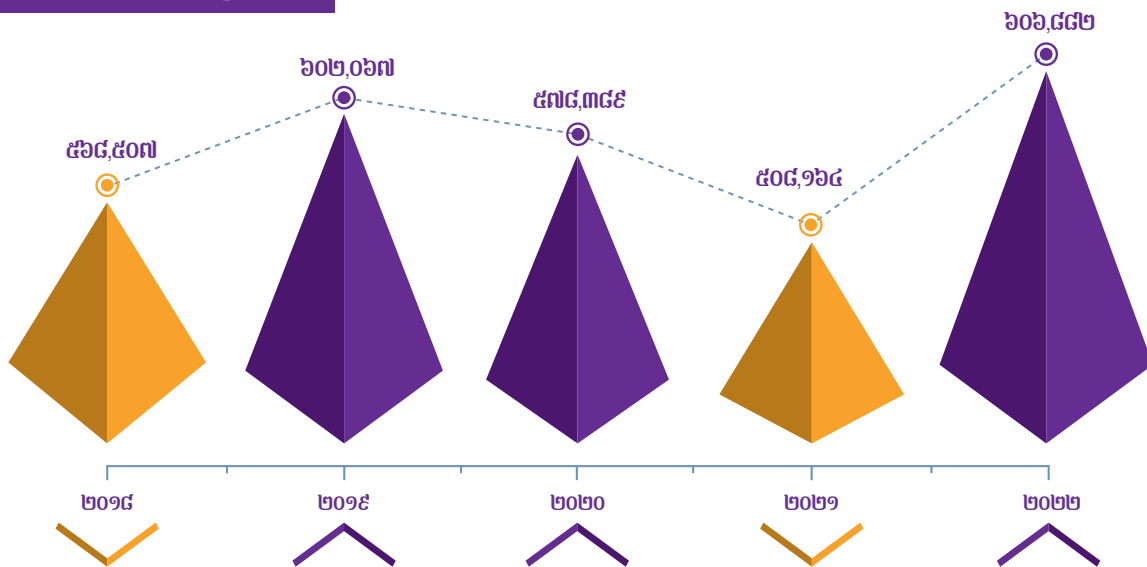


តាំង-ហ៊ុន

សូចនាករហិរញ្ញវត្ថុសង្ខេប

សូចនាករហិរញ្ញវត្ថុសង្ខេប	២០២០	២០២១	២០២២
សមិទ្ធផលហិរញ្ញវត្ថុ			
ចំណូលសរុប	៤,៤០៨,២៤២	៣,៩៦៨,៤៨១	៣,៥០៤,៩០២
ចំណាយសរុប	៣,៨២៩,៨៥៣	៣,៤៦០,៣១៧	២,៨៩៨,០២០
ប្រាក់ចំណេញ	៥៧៨,៣៨៩	៥០៨,១៦៤	៦០៦,៨៨២
ទ្រព្យសកម្មសរុប	២៩,៩៦៨,៨១៩	២៦,៨៦៨,៥៩៣	២៤,៤៥០,៤៥៨
បំណុលសរុប	១០,៣៧៧,៦៧៥	៦,៧៦៩,២៨៥	៣,៨៦៦,១៣៤
មូលធនសរុប	១៩,៥៩១,១៤៤	២០,០៩៩,៣០៨	២០,៥៨៤,៣២៤
ដើមទុន	១៥,០០០,០០០	១៥,០០០,០០០	១៥,០០០,០០០
ចំណូលធៀបនិងទ្រព្យសកម្ម	១.៩៣%	១.៨៩%	២.៤៨%
ចំណូលធៀបនិងមូលធន	២.៩៥%	២.៥៣%	២.៩៥%
ឥណទាន និងបុរេប្រទានតាមថ្លៃដើមដករំលស់	២៦,០៩៨,៩៨២	២៣,៤៣៥,៦២៤	២២,១៦៧,៦៩៩
ចំនួនអតិថិជន	២,១០០	១,៧៩៨	១,៥៥០
ចំនួនមន្ត្រីឥណទាន	៥៣	៣១	២៩
ចំនួនសាខា	៦	៦	៦
ឥណទានស្ថិតក្នុងហានិភ័យលើសពី ៣០ថ្ងៃ	២៣៤,០៣០	១៦៤,៣០៨	១២៦,៨៩៦

ប្រាក់ចំណេញ





សង្ខេបព័ត៌មាន ឥណទាន

ឥណទានអាជីវកម្ម

ឥណទានអាជីវកម្ម គឺជាប្រភេទឥណទានដែលអតិថិជនយកទៅប្រើប្រាស់ដើម្បីពង្រីកមុខរបរ ឬដំណើរ ការអាជីវកម្មរបស់ខ្លួន និងដាក់ធានាអចលនទ្រព្យដូចជា ដី ដីនិងផ្ទះ ដីស្រែ ដីចំការ ឬតុបតាមបណ្តាផ្សារនានា។

អត្ថប្រយោជន៍ដែលទទួលបាន

- ទំហំឥណទានរហូតដល់ ៣០០,០០០ ដុល្លារ ឬសមមាត្រ ១,២០០,០០០,០០០ រៀល
- អត្រាការប្រាក់ ១០.២ ភាគរយ ដល់ ១៨ ភាគរយ (ក្នុងមួយឆ្នាំ)
- រយៈពេលចាប់ពី ១៤ ខែ ដល់ ១២០ ខែ
- តម្រូវអោយមានទ្រព្យធានា
- ឯកសារតម្រូវអោយស្រួល។

លក្ខណៈអតិថិជន

- អតិថិជនមានសញ្ជាតិខ្មែរ
- មានអាយុចាប់ពី ១៨ឆ្នាំ ដល់ ៦៥ឆ្នាំ
- មានទីលំនៅពិតប្រាកដស្ថិតនៅរាជធានីភ្នំពេញ រឺបណ្តាខេត្តមួយចំនួន។

ឥណទានប្រើប្រាស់ផ្ទាល់ខ្លួន

ឥណទានប្រើប្រាស់ផ្ទាល់ខ្លួន គឺជាឥណទានផ្តល់ជូនអតិថិជនជាសាច់ប្រាក់ដើម្បីយកទៅប្រើប្រាស់ តាមតម្រូវការផ្ទាល់ខ្លួនដែលមានដូចជា៖ ទិញអចលនទ្រព្យ គ្រឿងសង្ហារឹម និងសម្ភារៈផ្សេងៗ ជាច្រើនថែម ទៀតសម្រាប់ផ្គត់ផ្គង់ក្នុងជីវភាពរស់នៅ និងកែលម្អសេដ្ឋកិច្ចគ្រួសារឱ្យកាន់តែប្រសើរ។

អត្ថប្រយោជន៍ដែលទទួលបាន

- ទំហំឥណទានរហូតដល់ ៣០០,០០០ដុល្លារ ឬ ១,២០០,០០០,០០០ រៀល
- អត្រាការប្រាក់ ១០.២ ភាគរយ ដល់ ១៨ ភាគរយ (ក្នុងមួយឆ្នាំ)
- អាចបង់រំលស់ ១៤ ខែ រហូតដល់ ១២០ ខែ
- អត្រាការប្រាក់សមរម្យ
- តម្រូវអោយមានទ្រព្យដាក់ធានា
- ការអនុម័តឥណទានឆាប់រហ័ស។

លក្ខណៈអតិថិជន

- អតិថិជនមានសញ្ជាតិខ្មែរ
- មានអាយុចាប់ពី ១៨ឆ្នាំ ដល់ ៦៥ឆ្នាំ
- មានទីលំនៅពិតប្រាកដស្ថិតនៅរាជធានីភ្នំពេញ រឺតាមបណ្តាខេត្តមួយចំនួន។

ផលិតផលឥណទាន



**ឥណទាន
អាជីវកម្ម
BUSINESS LOAN**

សម្ព័ន្ធស័ក
SAMRITHISAK

អ្នកជូនកម្ចីហ្គុកដល់
\$300,000

ទំនាក់ទំនង៖
097 761 3333 | 093 222 909



សម្ព័ន្ធស័ក
SAMRITHISAK

**ឥណទាន
ប្រើប្រាស់ផ្ទាល់ខ្លួន**

\$50,000

ផ្តល់កម្ចី
ជូនអ្នកដល់



ព័ត៌មានគណៈគ្រប់គ្រងសំខាន់ៗ



លោក សំខ ហុច
ប្រធានក្រុមប្រឹក្សាភិបាល

លោក សំខ ហុច ជាប្រធានក្រុមប្រឹក្សាភិបាលរបស់ **ស៊ីធីស័ក** នៅឆ្នាំ ២០១៧។ គាត់កើតនៅឆ្នាំ ១៩៧០ មានដើមកំណើតជាជនជាតិខ្មែរ។ ចាប់តាំងពីឆ្នាំ ១៩៩៤ រហូតដល់សព្វថ្ងៃ លោកជានិយោគិន ម្នាក់ដែលទទួលបានជោគជ័យ។ លោកជាភាគទុនិក និង ជាប្រធានក្រុមប្រឹក្សាភិបាលនៃក្រុមហ៊ុន ស្ថិតផ្សាយគ្រុប ខុអិលធីឌី និងជាសមាជិកក្រុមប្រឹក្សាភិបាល នៃក្រុមហ៊ុន មេកុងគ្លីនីនីរគ្រុប ខុអិលធីឌី។ គាត់បាន បញ្ចប់បរិញ្ញាបត្រហិរញ្ញវត្ថុនិងធនាគារ។



លោក សំខ ចួន
អគ្គនាយក

លោក សំខ ចួន ជាអនុប្រធានក្រុមប្រឹក្សាភិបាលរបស់ **ស៊ីធីស័ក** នៅក្នុងឆ្នាំ ២០១៧។ គាត់បានកើតនៅឆ្នាំ ១៩៦៩ មានដើមកំណើតជាជនជាតិខ្មែរ។ ចាប់តាំងពីឆ្នាំ ១៩៩០ រហូតដល់សព្វថ្ងៃ លោកជានិយោគិនម្នាក់ដែលទទួលបានជោគជ័យ។ លោកជាភាគទុនិក និងសមាជិកក្រុមប្រឹក្សាភិបាលនៃក្រុមហ៊ុន ស្ថិតផ្សាយគ្រុបខុអិលធីឌី និង ក្រុមហ៊ុនមេកុងគ្លីនីនីរគ្រុបខុអិលធីឌី។



លោក ជាន ស៊ីវនុល្លាង
សមាជិកក្រុមប្រឹក្សាភិបាល

លោក ជាន ស៊ីវនុល្លាង ជាសមាជិកក្រុមប្រឹក្សាភិបាលរបស់ **ស៊ីធីស័ក** ក្នុងឆ្នាំ ២០១០។ គាត់បានកើតនៅក្នុងឆ្នាំ ១៩៩៥ មានដើមកំណើតជាជនជាតិខ្មែរ។ ចាប់តាំងពីឆ្នាំ ១៩៩០ រហូតដល់សព្វថ្ងៃ លោកជានិយោគិនម្នាក់ដែលទទួលបានជោគជ័យ។ លោកជាភាគទុនិក និងជាសមាជិកក្រុមប្រឹក្សាភិបាលនៃក្រុមហ៊ុនមេកុងគ្លីនីនីរគ្រុប ខុអិលធីឌី លោកបានបញ្ចប់បរិញ្ញាបត្រ គ្រប់គ្រងពាណិជ្ជកម្ម។

គណៈកម្មាធិការប្រតិបត្តិ



លោក សំខ ចួន
អនុប្រធានក្រុមប្រឹក្សាភិបាល និងជាអគ្គនាយក

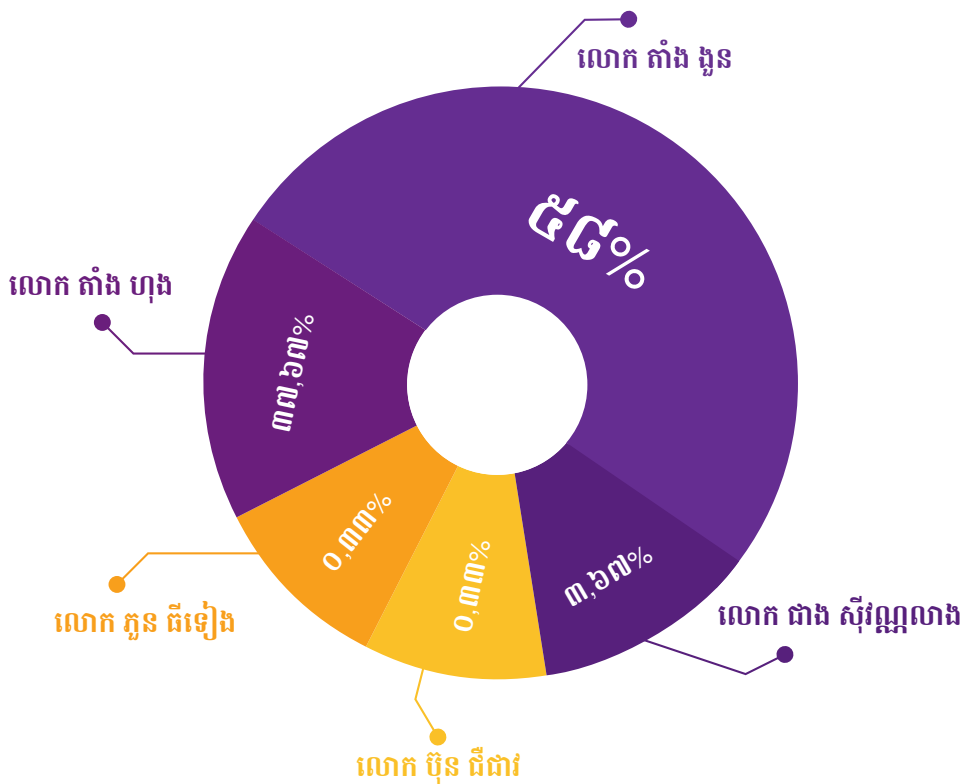
លោក សំខ ចួន ជាអនុប្រធានក្រុមប្រឹក្សាភិបាលរបស់ **ស៊ីធីស័ក** ក្នុងឆ្នាំ ២០១៧។ គាត់បានកើតនៅឆ្នាំ ១៩៦៩ មានដើមកំណើតជាជនជាតិខ្មែរ។ ចាប់តាំងពីឆ្នាំ ១៩៩០ រហូតដល់សព្វថ្ងៃ លោកជានិយោគិនម្នាក់ដែលទទួលបានជោគជ័យ។ លោកជាភាគទុនិកនិងសមាជិកក្រុមប្រឹក្សាភិបាលនៃក្រុមហ៊ុន ស្ថិតផ្សាយគ្រុប ខុអិលធីឌី និងក្រុមហ៊ុនមេកុងគ្លីនីនីរគ្រុប ខុអិលធីឌី។ លោក សំខ ចួន បានបញ្ចប់បរិញ្ញាបត្រគ្រប់គ្រងទូទៅ។



លោក ប៊ុន ជីវាវ
អនុប្រធាននាយកប្រតិបត្តិ

លោក ប៊ុន ជីវាវ កើតនៅឆ្នាំ ១៩៨០ នៅខេត្តកំពង់ចាម។ លោកបានចូលបម្រើការងារជាមួយ **សិរីឆ្លីស័ក** ក្នុងឆ្នាំ ២០១០ មានតួនាទីជាអនុប្រធាននាយកប្រតិបត្តិ។ គាត់បានបញ្ចប់ថ្នាក់បរិញ្ញាបត្រផ្នែកធនាគារនិងហិរញ្ញវត្ថុ និង បានបញ្ចប់ថ្នាក់អនុបណ្ឌិតគ្រប់គ្រងទូទៅ នៅសាកលវិទ្យាល័យហ្វេស៊ីប្រាយ។ លោកបាន ចូលរួមវគ្គបណ្តុះបណ្តាលជាច្រើនដែលទាក់ទងនឹងការគ្រប់គ្រង។ មុនគាត់ចូលបម្រើការងារក្នុង **សិរីឆ្លីស័ក** គាត់ធ្លាប់បានបម្រើការងារជាប្រធានទីផ្សារនៅក្រុមហ៊ុនថែសាវិកាលពីឆ្នាំ ២០០៤ នៅក្នុងប្រទេសកម្ពុជា។

ភាគទុនិក



របាយការណ៍របស់ ក្រុមប្រឹក្សាភិបាល

ក្រុមប្រឹក្សាភិបាល សូមធ្វើការបង្ហាញជូននូវរបាយការណ៍របស់ក្រុមប្រឹក្សាភិបាល និងរបាយការណ៍ហិរញ្ញវត្ថុដែលបានធ្វើ សវនកម្ម រួចរបស់ សិរីទ្រីស័ក មីក្រូហិរញ្ញវត្ថុ លីមីតធីត ហៅកាត់ថា (“ក្រុមហ៊ុន”) សម្រាប់ការិយបរិច្ឆេទដែលបានបញ្ចប់ថ្ងៃទី31 ខែធ្នូ ឆ្នាំ2022។

សកម្មភាពចម្បង

សកម្មភាពចម្បងរបស់ក្រុមហ៊ុន រួមមានការធ្វើប្រតិបត្តិការក្នុងការផ្តល់សេវាមីក្រូហិរញ្ញវត្ថុ និងការផ្តល់នូវសេវាកម្មហិរញ្ញវត្ថុដែល ពាក់ព័ន្ធផ្សេងៗ ក្នុងវិសាលភាពនៃអាជ្ញាបណ្ណមីក្រូហិរញ្ញវត្ថុនៅក្នុងព្រះរាជាណាចក្រកម្ពុជា។

លទ្ធផលហិរញ្ញវត្ថុ

លទ្ធផលហិរញ្ញវត្ថុរបស់ក្រុមហ៊ុនសម្រាប់ការិយបរិច្ឆេទដែលបានបញ្ចប់ថ្ងៃទី31 ខែធ្នូ ឆ្នាំ2022 ត្រូវបានបង្ហាញនៅ ទំព័រទី12។

ដើមទុន

ពុំមានការប្រែប្រួលរចនាសម្ព័ន្ធភាគហ៊ុន ក្នុងអំឡុងការិយបរិច្ឆេទហិរញ្ញវត្ថុនេះទេ។ សូមមើលកំណត់សម្គាល់ 17 សម្រាប់ព័ត៌មាន លម្អិត។

ភាគលាភ

នាការលបរិច្ឆេទនៃរបាយការណ៍នេះ ពុំមានការប្រកាស ឬបែងចែកភាគលាភឡើយ ហើយក្រុមប្រឹក្សាភិបាលក៏ពុំមាន អនុសាសន៍ ឱ្យមានការបែងចែកភាគលាភសម្រាប់ការិយបរិច្ឆេទដែលបានបញ្ចប់ថ្ងៃទី31 ខែធ្នូ ឆ្នាំ2022 នោះឡើយ។

ទុនបម្រុង និងសំវិធានធន

ពុំមានការប្រែប្រួលជាសារវន្តនៃទុនបម្រុង និងសំវិធានធននៅក្នុងការិយបរិច្ឆេទហិរញ្ញវត្ថុនេះ ក្រៅពីការបង្ហាញនៅក្នុង របាយការណ៍ហិរញ្ញវត្ថុនេះឡើយ។

ឥណទានអក្រក់ និងជាប់សង្ស័យ

នៅមុនពេលដែលរបាយការណ៍ហិរញ្ញវត្ថុរបស់ក្រុមហ៊ុនត្រូវបានរៀបចំឡើង ក្រុមប្រឹក្សាភិបាលបានចាត់វិធានការសមស្របនានា ដើម្បីឈានដល់ការអះអាងថា នីតិវិធីពាក់ព័ន្ធជាមួយនឹងការលុបចោលឥណទានអក្រក់ និងការធ្វើ សំវិធានធនលើឥណទាន ជាប់សង្ស័យ ត្រូវបានយកមកអនុវត្ត ហើយក្រុមប្រឹក្សាភិបាលជឿជាក់ថារាល់ឥណទានអក្រក់ដែលបានដឹងថាមិនអាចទារបាន ត្រូវបានលុបចោល ហើយសំវិធានធនត្រូវបាន ប៉ាន់ស្មានសមស្របសម្រាប់ឥណទានអក្រក់ និងជាប់សង្ស័យ។

ឥណទានអាក្រក់ និងជាប់សង្ស័យ

គិតត្រឹមកាលបរិច្ឆេទនៃរបាយការណ៍នេះ ក្រុមប្រឹក្សាភិបាលពុំបានដឹងពីព្រឹត្តិការណ៍ណាមួយដែលអាចបណ្តាលឱ្យ ចំនួនទឹកប្រាក់នៃឥណទានអាក្រក់ដែលបានលុបចោល ឬចំនួនទឹកប្រាក់សិរិរិយបានលើឥណទានជាប់សង្ស័យនៅក្នុងរបាយការណ៍ហិរញ្ញវត្ថុរបស់ក្រុមហ៊ុន មានចំនួនមិនគ្រប់គ្រាន់ជាសារវន្តនោះទេ។

ទ្រព្យសកម្ម

នៅមុនពេលដែលរបាយការណ៍ហិរញ្ញវត្ថុរបស់ក្រុមហ៊ុនត្រូវបានរៀបចំឡើង ក្រុមប្រឹក្សាភិបាលបានចាត់វិធានការ សមស្របនានាដើម្បីបញ្ជាក់ថាបណ្តាទ្រព្យសកម្មទាំងអស់ក្រៅពីឥណទាន ដែលទំនងជាមិនអាចទទួលស្គាល់បាននៅក្នុងប្រតិបត្តិការអាជីវកម្មធម្មតាក្នុងតម្លៃរបស់វាដែលបានកត់ត្រានៅក្នុងបញ្ជីគណនេយ្យ ត្រូវបានបន្ថយនៅស្មើនឹងតម្លៃដែលគិតថានឹងអាចទទួលស្គាល់បានជាក់ស្តែង។

គិតត្រឹមកាលបរិច្ឆេទនៃរបាយការណ៍នេះ ក្រុមប្រឹក្សាភិបាលពុំបានដឹងពីហេតុការណ៍ណាមួយ ដែលអាចបណ្តាលឱ្យការកំណត់តម្លៃទ្រព្យសកម្មនៅក្នុងរបាយការណ៍ហិរញ្ញវត្ថុរបស់ក្រុមហ៊ុន មានភាពមិនត្រឹមត្រូវនោះទេ។

វិធីសាស្ត្រកំណត់តម្លៃ

គិតត្រឹមកាលបរិច្ឆេទនៃរបាយការណ៍នេះ ក្រុមប្រឹក្សាភិបាលពុំបានដឹងពីហេតុការណ៍ណាមួយ ដែលបានកើតឡើងហើយនឹងធ្វើឱ្យប៉ះពាល់ដល់ការអនុវត្តវិធីសាស្ត្រដែលមានកន្លងមកក្នុងការវាយតម្លៃទ្រព្យសកម្ម និង បំណុលនៅក្នុងរបាយការណ៍ហិរញ្ញវត្ថុរបស់ក្រុមហ៊ុន មានភាពមិនត្រឹមត្រូវ និងមិនសមស្របនោះទេ។

បំណុលយថាហេតុ និងបំណុលផ្សេងៗ

គិតត្រឹមកាលបរិច្ឆេទនៃរបាយការណ៍នេះ គឺពុំមាន៖

- (ក) ការដាក់បញ្ចាំទ្រព្យសកម្មណាមួយរបស់ក្រុមហ៊ុន ចាប់តាំងពីថ្ងៃចុងការិយបរិច្ឆេទហិរញ្ញវត្ថុមក ក្នុងការធានាចំពោះបំណុលរបស់បុគ្គលណាម្នាក់ឡើយ ឬ
- (ខ) បំណុលយថាហេតុណាមួយដែលកើតមានឡើងចំពោះក្រុមហ៊ុន ចាប់តាំងពីថ្ងៃចុងការិយបរិច្ឆេទហិរញ្ញវត្ថុមក ក្រៅអំពីប្រតិបត្តិការអាជីវកម្មធម្មតារបស់ក្រុមហ៊ុនឡើយ។

ក្រុមប្រឹក្សាភិបាលមានមតិថា ពុំមានបំណុលយថាហេតុ ឬបំណុលផ្សេងទៀតរបស់ក្រុមហ៊ុនដែលត្រូវបំពេញ ឬអាចនឹងត្រូវបំពេញក្នុងរយៈពេល 12ខែ បន្ទាប់ពីថ្ងៃចុងការិយបរិច្ឆេទហិរញ្ញវត្ថុ ដែលនឹងធ្វើឱ្យមានផលប៉ះពាល់ ឬអាចនឹងប៉ះពាល់ជាសារវន្តដល់លទ្ធភាពរបស់ក្រុមហ៊ុនក្នុងការបំពេញកាតព្វកិច្ចរបស់ខ្លួនដូចដែលបានកំណត់ និងនៅពេលដែលដល់ថ្ងៃកំណត់។

ព្រឹត្តិការណ៍ក្រោយកាលបរិច្ឆេទរាយការណ៍

គិតត្រឹមកាលបរិច្ឆេទនៃរបាយការណ៍នេះ ពុំមានព្រឹត្តិការណ៍សារវន្តផ្សេងទៀតកើតឡើង បន្ទាប់ពីកាលបរិច្ឆេទរាយការណ៍ ដែលតម្រូវឱ្យមានការលាតត្រដាង ឬកែតម្រូវនៅក្នុងរបាយការណ៍ហិរញ្ញវត្ថុនោះទេ។

ក្រុមប្រឹក្សាភិបាល

សមាជិកក្រុមប្រឹក្សាភិបាល ដែលបានបម្រើការនៅក្នុងអំឡុងកាលបរិច្ឆេទ និងនៅថ្ងៃចេញរបាយការណ៍នេះ រួមមាន៖

លោក តាំង ហុង	ប្រធានក្រុមប្រឹក្សាភិបាល
លោក តាំង ងួន	អភិបាល
លោក គុជ ស៊ីថា	អភិបាល
លោក ជាង ស៊ីវណ្ណលាង	អភិបាល
លោក យឿន ប៊ុនយឹម	អភិបាល

ប្រតិបត្តិការវិនិយោគ

ក្រុមប្រឹក្សាភិបាលមានមតិថា លទ្ធផលនៃការធ្វើប្រតិបត្តិការរបស់ក្រុមហ៊ុនក្នុងកាលបរិច្ឆេទហិរញ្ញវត្ថុនេះមិនមានផលប៉ះពាល់ជាសារវន្តដោយសកម្មភាពប្រតិបត្តិការ ឬព្រឹត្តិការណ៍ណាមួយដែលមានលក្ខណៈជាសារវន្ត និង មិនប្រក្រតីនោះទេ។

ក្រុមប្រឹក្សាភិបាលក៏មានមតិផងដែរថា នៅក្នុងចន្លោះពេលចាប់ពីថ្ងៃចុងកាលបរិច្ឆេទហិរញ្ញវត្ថុដល់ថ្ងៃចេញ របាយការណ៍នេះ ពុំមានចំណាត់ថ្នាក់សកម្មភាពប្រតិបត្តិការ ឬព្រឹត្តិការណ៍ណាមួយដែលមានលក្ខណៈជាសារវន្ត និងមិនប្រក្រតីកើតមានឡើង ដែលអាចនាំឱ្យប៉ះពាល់ជាសារវន្តដល់លទ្ធផលនៃប្រតិបត្តិការរបស់ក្រុមហ៊ុនក្នុង កាលបរិច្ឆេទហិរញ្ញវត្ថុ ដែលរបាយការណ៍នេះបានរៀបចំឡើងនោះទេ។

ភាគកម្មរបស់អភិបាល

អភិបាលដែលកាន់មុខតំណែងនៅក្នុងកាលបរិច្ឆេទហិរញ្ញវត្ថុ និង ភាគកម្មរបស់ពួកគាត់នៅក្នុងភាគហ៊ុនរបស់ក្រុមហ៊ុនមានដូចខាងក្រោម៖

	%នៃ កម្មសិទ្ធិ	ចំនួន ភាគហ៊ុន	ទឹកប្រាក់ ដុល្លារអាមេរិក	%នៃ កម្មសិទ្ធិ	ចំនួន ភាគហ៊ុន	ទឹកប្រាក់ ដុល្លារអាមេរិក
លោក តាំង ងួន	58.00%	87,000	8,700,000	58.00%	87,000	8,700,000
លោក តាំង ហុង	37.67%	56,500	5,650,000	37.67%	56,500	5,650,000
លោក ជាង ស៊ីវណ្ណលាង	3.67%	5,500	550,000	3.67%	5,500	550,000

អត្ថប្រយោជន៍របស់ក្រុមប្រឹក្សាភិបាល

នៅក្នុងអំឡុងកាលបរិច្ឆេទ និងនៅក្នុងកាលបរិច្ឆេទហិរញ្ញវត្ថុនេះ ពុំមានកិច្ចព្រមព្រៀងណាមួយដែលក្រុមហ៊ុនជា ភាគីម្ខាង ដែលកម្មវត្ថុនៃកិច្ចព្រមព្រៀងនោះបានផ្តល់លទ្ធភាពដល់ក្រុមប្រឹក្សាភិបាលរបស់ក្រុមហ៊ុន ឱ្យទទួលបាន នូវអត្ថប្រយោជន៍ តាមមធ្យោបាយនៃការទិញភាគហ៊ុននោះឡើយ។

ចាប់តាំងពីចុងការិយបរិច្ឆេទហិរញ្ញវត្ថុមុន ពុំមានក្រុមប្រឹក្សាភិបាលណាម្នាក់បានទទួល ឬមានសិទ្ធិទទួលបាននូវ អត្ថប្រយោជន៍ ណាមួយ (ក្រៅពីអត្ថប្រយោជន៍ ដែលបានបង្ហាញនៅក្នុងរបាយការណ៍ហិរញ្ញវត្ថុ) តាមរយៈការចុះ កិច្ចសន្យាធ្វើឡើងដោយក្រុម ហ៊ុន ឬដោយសាជីវកម្មពាក់ព័ន្ធនាមួយ ជាមួយនឹងក្រុមហ៊ុនណាមួយដែលក្រុមប្រឹក្សាភិបាលនោះជាសមាជិកនៃក្រុមហ៊ុននោះ ឬដែលអភិបាលនោះមានភាគកម្មផ្នែកហិរញ្ញវត្ថុជាសារវន្តនោះទេ លើកលែងតែអ្វីដែលបានបង្ហាញនៅក្នុងរបាយការណ៍ហិរញ្ញវត្ថុ នេះ។

ការទទួលខុសត្រូវរបស់ក្រុមប្រឹក្សាភិបាលលើរបាយការណ៍ហិរញ្ញវត្ថុ

ក្រុមប្រឹក្សាភិបាលមានភារៈធ្វើការអះអាងបញ្ជាក់ថា របាយការណ៍ហិរញ្ញវត្ថុបានរៀបចំឡើងយ៉ាងត្រឹមត្រូវ ដើម្បីចង្អុលបង្ហាញនូវ ភាពត្រឹមត្រូវនៃស្ថានភាពហិរញ្ញវត្ថុរបស់ក្រុមហ៊ុន នាថ្ងៃទី៣១ ខែធ្នូ ឆ្នាំ២០២២ ព្រមទាំងលទ្ធផលហិរញ្ញវត្ថុ និងលំហូរទឹកប្រាក់របស់ ក្រុមហ៊ុន សម្រាប់ការិយបរិច្ឆេទដែលបានបញ្ចប់។ នៅក្នុងការរៀបចំរបាយការណ៍ហិរញ្ញវត្ថុនេះ ក្រុមប្រឹក្សាភិបាលចាំបាច់ត្រូវ៖

- អនុម័តនូវគោលនយោបាយគណនេយ្យដែលសមស្រប ដោយផ្អែកលើការវិនិច្ឆ័យ និងការប៉ាន់ប្រមាណយ៉ាងសម ហេតុផល និងប្រុងប្រយ័ត្ន ហើយធ្វើការអនុវត្តប្រកបដោយសង្គតិភាព
- អនុលោមទៅតាមស្តង់ដាររបាយការណ៍ទាក់ទងនឹងហិរញ្ញវត្ថុអន្តរជាតិនៃកម្ពុជា សម្រាប់សហគ្រាសធុនតូច និងមធ្យម ឬ ប្រសិនបើមានការផ្លាស់ប្តូរពីនេះ គឺត្រូវតែបង្ហាញ ពន្យល់ និងកំណត់បរិមាណឱ្យបានច្បាស់លាស់នៅក្នុងរបាយការណ៍ ហិរញ្ញវត្ថុ ដើម្បីបង្ហាញនូវភាពពិត និងត្រឹមត្រូវ
- ត្រួតពិនិត្យប្រព័ន្ធដំណើរការនៃរបាយការណ៍ហិរញ្ញវត្ថុរបស់ក្រុមហ៊ុន និងរក្សាទុកនូវបញ្ជីគណនេយ្យឱ្យបាន គ្រប់គ្រាន់ និងប្រព័ន្ធគ្រប់គ្រងផ្ទៃក្នុងឱ្យមានប្រសិទ្ធភាព
- វាយតម្លៃនូវលទ្ធភាពរបស់ក្រុមហ៊ុន ក្នុងការបន្តនិរន្តរភាពអាជីវកម្ម ទទួលខុសត្រូវលើការលាតត្រដាងព័ត៌មាន ប្រសិនបើ ពាក់ព័ន្ធនូវបញ្ហាទាំងឡាយដែលទាក់ទងទៅនឹងនិរន្តរភាពអាជីវកម្ម និងប្រើប្រាស់មូលដ្ឋាននិរន្តរភាពនៃគណនេយ្យ លើកលែងតែអ្នកគ្រប់គ្រងមានបំណងចង់ជម្រះបញ្ជី ផ្អាកដំណើរការក្រុមហ៊ុន ឬគ្មានជម្រើសសមរម្យដទៃទៀតក្រៅពី ធ្វើបែបនេះ និង
- ត្រួតពិនិត្យ និងដឹកនាំក្រុមហ៊ុនឱ្យមានប្រសិទ្ធភាពលើរាល់សេចក្តីសម្រេចដែលមានសារៈសំខាន់ទាំងអស់ដែល ប៉ះពាល់ ដល់សកម្មភាពប្រតិបត្តិការ និងដំណើរការរបស់ក្រុមហ៊ុន ហើយត្រូវប្រាកដថា កិច្ចការនេះត្រូវបានឆ្លុះបញ្ចាំងយ៉ាងត្រឹមត្រូវ នៅក្នុងរបាយការណ៍ហិរញ្ញវត្ថុ។

ក្រុមប្រឹក្សាភិបាលធានាអះអាងថា ក្រុមប្រឹក្សាភិបាលបានអនុវត្តនូវវាលតម្រូវការដូចមានរាយការណ៍ខាងលើ ក្នុងការរៀបចំរបាយ ការណ៍ហិរញ្ញវត្ថុ។

ការអនុម័តលើរបាយការណ៍ហិរញ្ញវត្ថុ

ខ្ញុំបាទ តំណាងឱ្យក្រុមប្រឹក្សាភិបាល សូមធ្វើការអនុម័តលើរបាយការណ៍ហិរញ្ញវត្ថុរួមទាំងកំណត់សម្គាល់ដែលបានភ្ជាប់មកជាមួយ ដូចដែលបានបង្ហាញនៅទំព័រទី10 ដល់ទី70 ថាបានបង្ហាញនូវភាពត្រឹមត្រូវលើរាល់ទិដ្ឋភាពជាសារវន្ត នៃស្ថានភាពហិរញ្ញវត្ថុរបស់ ក្រុមហ៊ុន នាថ្ងៃទី31 ខែធ្នូ ឆ្នាំ2022 ព្រមទាំងលទ្ធផលហិរញ្ញវត្ថុ និងលំហូរទឹកប្រាក់របស់ក្រុមហ៊ុនសម្រាប់ការិយបរិច្ឆេទដែលបាន បញ្ចប់ ដោយអនុលោមទៅតាមស្តង់ដាររបាយការណ៍ទាក់ទងនឹងហិរញ្ញវត្ថុអន្តរជាតិនៃកម្ពុជា សម្រាប់សហគ្រាសធុនតូច និង មធ្យម។

ចុះហត្ថលេខាដោយយោងលើសេចក្តីសម្រេចរបស់ក្រុមប្រឹក្សាភិបាល៖



លោក តាំង ហុង

ប្រធានក្រុមប្រឹក្សាភិបាល

រាជធានីភ្នំពេញ ព្រះរាជាណាចក្រកម្ពុជា

ថ្ងៃទី21 ខែមេសា ឆ្នាំ2023

របាយការណ៍របស់សវនករឯករាជ្យ ជូនចំពោះភាគទុនិករបស់ ស៊ីធីស័ក មីក្រូហិរញ្ញវត្ថុ លីមីតធីត

មតិសវនកម្ម

យើងខ្ញុំ បានធ្វើសវនកម្មលើរបាយការណ៍ហិរញ្ញវត្ថុរបស់ ស៊ីធីស័ក មីក្រូហិរញ្ញវត្ថុ លីមីតធីត ហៅកាត់ថា (“ក្រុមហ៊ុន”) ដែលមានរបាយការណ៍ស្ថានភាពហិរញ្ញវត្ថុ នាថ្ងៃទី៣១ ខែធ្នូ ឆ្នាំ២០២២ របាយការណ៍លទ្ធផលសម្រេច របាយការណ៍ស្តីពី បម្រែបម្រួលមូលធន និងរបាយការណ៍លំហូរទឹកប្រាក់ សម្រាប់ការិយបរិច្ឆេទដែលបានបញ្ចប់ និងកំណត់សម្គាល់ដែលមាន គោលនយោបាយគណនេយ្យសំខាន់ៗ ព្រមទាំងព័ត៌មានពន្យល់ផ្សេងៗទៀត ដូចបានបង្ហាញនៅទំព័រទី១០ ដល់ទី៧០ (ដែលហៅ កាត់ថា “របាយការណ៍ហិរញ្ញវត្ថុ”)។

ជាមតិរបស់យើងខ្ញុំ របាយការណ៍ហិរញ្ញវត្ថុ បានបង្ហាញនូវភាពត្រឹមត្រូវលើរាល់ទិដ្ឋភាពជាសារវន្ត នៃស្ថានភាពហិរញ្ញវត្ថុរបស់ ក្រុមហ៊ុន នាថ្ងៃទី៣១ ខែធ្នូ ឆ្នាំ២០២២ ព្រមទាំងលទ្ធផលហិរញ្ញវត្ថុ និងលំហូរទឹកប្រាក់របស់ក្រុមហ៊ុន សម្រាប់ការិយបរិច្ឆេទដែល បានបញ្ចប់ ដោយអនុលោមទៅតាមស្តង់ដាររបាយការណ៍ទាក់ទងនឹងហិរញ្ញវត្ថុអន្តរជាតិនៃកម្ពុជា សម្រាប់សហគ្រាសធុនតូច និង មធ្យម។

មូលដ្ឋាននៃមតិសវនកម្ម

យើងខ្ញុំ បានធ្វើសវនកម្មដោយអនុលោមទៅតាមស្តង់ដារសវនកម្មអន្តរជាតិនៃកម្ពុជា។ ការទទួលខុសត្រូវរបស់យើងខ្ញុំដែល ស្របតាមស្តង់ដារទាំងនោះ ត្រូវបានពណ៌នាបន្ថែមទៀតនៅក្នុងកថាខណ្ឌស្តីពី ការទទួលខុសត្រូវរបស់សវនករចំពោះការធ្វើសវន កម្មលើរបាយការណ៍ហិរញ្ញវត្ថុ ដែលមាននៅក្នុងរបាយការណ៍របស់យើងខ្ញុំ។ យើងខ្ញុំ មានភាពឯករាជ្យពីក្រុមហ៊ុន ដោយស្រប ទៅតាមលក្ខខណ្ឌតម្រូវនៃក្រមសីលធម៌វិជ្ជាជីវៈនៅក្នុង ព្រះរាជាណាចក្រកម្ពុជា ដែលពាក់ព័ន្ធនឹងសវនកម្មលើរបាយការណ៍ ហិរញ្ញវត្ថុហើយយើងខ្ញុំបានបំពេញនូវទំនួលខុសត្រូវក្រមសីលធម៌វិជ្ជាជីវៈផ្សេងៗទៀតស្របតាមលក្ខខណ្ឌតម្រូវទាំងនេះ។ យើងខ្ញុំ ជឿជាក់ថា ភស្តុតាងសវនកម្មដែលយើងខ្ញុំប្រមូលបានមានលក្ខណៈគ្រប់គ្រាន់ និង សមស្របសម្រាប់ជាមូលដ្ឋានក្នុងការ បញ្ជាក់មតិសវនកម្មរបស់យើងខ្ញុំ។

ការណាញ់ចំណាប់អារម្មណ៍លើបញ្ហា - ព័ត៌មានប្រៀបធៀប

យើងខ្ញុំសូមទាញចំណាប់អារម្មណ៍លើកំណត់សម្គាល់ 32 នៃរបាយការណ៍ហិរញ្ញវត្ថុដែលបង្ហាញថាព័ត៌មានប្រៀបធៀបនាថ្ងៃទី៣១ ខែធ្នូ ឆ្នាំ២០២១ និងថ្ងៃទី១ ខែមករា ឆ្នាំ២០២១ និងរបាយការណ៍លទ្ធផលសម្រេច និងរបាយការណ៍លំហូរទឹកប្រាក់ សម្រាប់ការិយ បរិច្ឆេទដែលបានបញ្ចប់ថ្ងៃទី៣១ ខែធ្នូ ឆ្នាំ២០២១ ត្រូវបានរាយការណ៍ឡើងវិញ។ មតិរបស់យើងខ្ញុំមិនត្រូវបានកែប្រែដោយសារបញ្ហា នេះទេ។

បញ្ហាផ្សេងៗ

របាយការណ៍ហិរញ្ញវត្ថុរបស់ក្រុមហ៊ុន នាថ្ងៃទី៣១ ខែធ្នូ ឆ្នាំ២០២១ និងសម្រាប់ការិយបរិច្ឆេទដែលបានបញ្ចប់ មិនបានរាប់បញ្ចូល និយ័តកម្មដែលបានពណ៌នានៅក្នុងកំណត់សម្គាល់ 32 នៃរបាយការណ៍ហិរញ្ញវត្ថុ ត្រូវបានធ្វើសវនកម្មដោយសវនករផ្សេង ដែល បានបញ្ជាក់មតិនៅថ្ងៃទី២១ ខែមីនា ឆ្នាំ២០២២ ថារបាយការណ៍ហិរញ្ញវត្ថុទាំងនោះមានភាពត្រឹមត្រូវ។

ជាផ្នែកមួយនៃការធ្វើសវនកម្មរបស់យើងខ្ញុំលើរបាយការណ៍ហិរញ្ញវត្ថុនាថ្ងៃទី៣១ ខែធ្នូ ឆ្នាំ២០២២ និងសម្រាប់ការិយបរិច្ឆេទដែលបានបញ្ចប់ថ្ងៃទី៣១ ខែធ្នូ ឆ្នាំ២០២២ យើងខ្ញុំ បានធ្វើសវនកម្មលើនិយ័តកម្មដែលបានពណ៌នានៅក្នុងកំណត់សម្គាល់ ៣២ ដែលត្រូវបានធ្វើឡើងដើម្បីរាយការណ៍ឡើងវិញនូវព័ត៌មានប្រៀបធៀបដែលបានបង្ហាញនាថ្ងៃទី៣១ ខែធ្នូ ឆ្នាំ២០២១ និងរបាយការណ៍ស្ថានភាពហិរញ្ញវត្ថុនាថ្ងៃទី១ ខែមករា ឆ្នាំ២០២១។ យើងខ្ញុំ មិនបានធ្វើសវនកម្ម ត្រួតពិនិត្យ ឬអនុវត្តនីតិវិធីណាមួយចំពោះរបាយការណ៍ហិរញ្ញវត្ថុសម្រាប់ការិយបរិច្ឆេទដែលបានបញ្ចប់ថ្ងៃទី៣១ ខែធ្នូ ឆ្នាំ២០២១ ឬថ្ងៃទី៣១ ខែធ្នូ ឆ្នាំ២០២០ (មិនមានបង្ហាញនៅទីនេះ) ឬចំពោះរបាយការណ៍ស្ថានភាពហិរញ្ញវត្ថុនាថ្ងៃទី១ ខែមករា ឆ្នាំ២០២១ នោះឡើយ ក្រៅតែពីនិយ័តកម្មដូចដែលបានពណ៌នានៅក្នុងកំណត់សម្គាល់ ៣២ នៃរបាយការណ៍ហិរញ្ញវត្ថុ។ ហេតុដូច្នោះ យើងខ្ញុំ មិនបញ្ចេញមតិសវនកម្ម ឬទម្រង់ជាការធានាអះអាងណាមួយ លើរបាយការណ៍ហិរញ្ញវត្ថុទាំងនោះជារួមនោះឡើយ។ ទោះជាយ៉ាងណាក៏ដោយ ជាមតិរបស់យើងខ្ញុំ និយ័តកម្មដែលបានពណ៌នានៅក្នុងកំណត់សម្គាល់ ៣២ គឺមានលក្ខណៈសមស្រប និងត្រូវបានអនុវត្តយ៉ាងត្រឹមត្រូវ។

ព័ត៌មានផ្សេងៗ

អ្នកគ្រប់គ្រង មានភារៈទទួលខុសត្រូវលើព័ត៌មានផ្សេងៗ។ ព័ត៌មានផ្សេងៗរួមមាន គឺរបាយការណ៍របស់ក្រុមប្រឹក្សាភិបាល ដែលបានបង្ហាញនៅទំព័រទី១ ដល់ទី៥។ មតិសវនកម្មរបស់យើងខ្ញុំ ទៅលើរបាយការណ៍ហិរញ្ញវត្ថុ មិនបានគ្របដណ្តប់លើព័ត៌មានផ្សេងៗនេះឡើយ ហើយយើងខ្ញុំមិនធ្វើការផ្តល់នូវអំណះអំណាងណាមួយទៅលើព័ត៌មានផ្សេងៗនេះទេ។

ពាក់ព័ន្ធនឹងការធ្វើសវនកម្មរបស់យើងខ្ញុំលើរបាយការណ៍ហិរញ្ញវត្ថុ ការទទួលខុសត្រូវរបស់យើងខ្ញុំ គឺត្រូវអានព័ត៌មានផ្សេងៗ ហើយពិចារណាថាតើព័ត៌មានផ្សេងៗនោះ មានភាពមិនស្របគ្នាជាសារវន្តជាមួយរបាយការណ៍ហិរញ្ញវត្ថុ ឬ ការយល់ដឹងរបស់យើងខ្ញុំនៅក្នុងការធ្វើសវនកម្ម ឬមានបង្ហាញនូវកំហុសឆ្គងជាសារវន្ត។

ប្រសិនបើការអានព័ត៌មានផ្សេងៗ ដែលបានទទួលមុនកាលបរិច្ឆេទនៃរបាយការណ៍សវនកម្មនេះ អាចឱ្យយើងខ្ញុំសន្និដ្ឋានថា មានកំហុសឆ្គងជាសារវន្តកើតឡើងលើព័ត៌មានផ្សេងៗនេះ យើងខ្ញុំត្រូវរាយការណ៍ទៅតាមស្ថានភាពជាក់ស្តែង។ យើងខ្ញុំពុំមានអ្វីដែលត្រូវរាយការណ៍ពាក់ព័ន្ធនឹងព័ត៌មានផ្សេងៗ នេះទេ។

ការទទួលខុសត្រូវរបស់អ្នកគ្រប់គ្រង និង អ្នកទទួលខុសត្រូវលើអភិបាលកិច្ចលើរបាយការណ៍ហិរញ្ញវត្ថុ

អ្នកគ្រប់គ្រងមានភារៈទទួលខុសត្រូវលើការរៀបចំ និង ការបង្ហាញនូវភាពត្រឹមត្រូវនៃរបាយការណ៍ហិរញ្ញវត្ថុដោយអនុលោមទៅតាមស្តង់ដាររបាយការណ៍ទាក់ទងនឹងហិរញ្ញវត្ថុអន្តរជាតិនៃកម្ពុជា សម្រាប់សហគ្រាសធុនតូច និងមធ្យម ហើយទទួលខុសត្រូវលើប្រព័ន្ធត្រួតពិនិត្យផ្ទៃក្នុង ដែលអ្នកគ្រប់គ្រងកំណត់ថាមានភាពចាំបាច់សម្រាប់ការរៀបចំរបាយការណ៍ហិរញ្ញវត្ថុ ឱ្យជឿជាក់ពីការបង្ហាញខុសជាសារវន្តដោយសារតែការក្លែងបន្លំ ឬកំហុសឆ្គង។

នៅក្នុងការរៀបចំរបាយការណ៍ហិរញ្ញវត្ថុ អ្នកគ្រប់គ្រងមានភារៈទទួលខុសត្រូវលើការវាយតម្លៃនូវលទ្ធភាពរបស់ក្រុមហ៊ុនក្នុងការបន្តនិរន្តរភាពអាជីវកម្ម ទទួលខុសត្រូវលើការលាតត្រដាងព័ត៌មាន ប្រសិនបើពាក់ព័ន្ធ នូវបញ្ហាទាំងឡាយ ដែលទាក់ទងទៅនឹងនិរន្តរភាពអាជីវកម្ម និងប្រើប្រាស់មូលដ្ឋាននិរន្តរភាពនៃគណនេយ្យ លើកលែងតែអ្នកគ្រប់គ្រងមានបំណងចង់ជម្រះបញ្ជីផ្អាកដំណើរការក្រុមហ៊ុន ឬគ្មានជម្រើសសមរម្យដទៃទៀត ក្រៅពីធ្វើបែបនេះ។

អ្នកទទួលខុសត្រូវលើអភិបាលកិច្ច មានភារៈទទួលខុសត្រូវក្នុងការត្រួតពិនិត្យដំណើរការនៃការរាយការណ៍ព័ត៌មានហិរញ្ញវត្ថុរបស់ក្រុមហ៊ុន។

ការទទួលខុសត្រូវរបស់សវនករចំពោះការធ្វើសវនកម្ម របាយការណ៍ហិរញ្ញវត្ថុ

គោលដៅរបស់យើងខ្ញុំ គឺទទួលបាននូវអំណះអំណាងសមហេតុផលថាវាយការណ៍ហិរញ្ញវត្ថុទាំងមូល មិនមានការ បង្ហាញខុស ជាសារវន្តដោយសារតែការក្លែងបន្លំ ឬកំហុសឆ្គង និងផ្តល់នូវរបាយការណ៍របស់សវនករ ដែលរួមបញ្ចូលទាំងមតិសវនកម្មរបស់ យើងខ្ញុំ។ អំណះអំណាងសមហេតុផល គឺជាអំណះអំណាងមួយដែលមានកម្រិតខ្ពស់ ប៉ុន្តែវាមិនអាចធានាថា គ្រប់ពេលវេលានៃការ ធ្វើសវនកម្ម ដោយអនុលោមទៅតាមស្តង់ដារសវនកម្មអន្តរជាតិនៃកម្ពុជា អាចរកឃើញនូវការបង្ហាញខុសជាសារវន្តដែលបាន កើតឡើងនោះទេ។ ការបង្ហាញខុស អាចកើតឡើងដោយសារការក្លែងបន្លំ ឬ កំហុសឆ្គងហើយត្រូវបានចាត់ទុកថាមានលក្ខណៈ សារវន្ត នៅពេលដែលការក្លែងបន្លំ ឬកំហុសឆ្គងដោយឡែក ឬក៏រួមបញ្ចូលគ្នាអាចត្រូវបានរំពឹងទុកយ៉ាងសមហេតុផលថា នឹង ជះឥទ្ធិពលដល់ការសម្រេចចិត្តផ្នែកសេដ្ឋកិច្ចរបស់អ្នកប្រើប្រាស់ ដោយយោងលើរបាយការណ៍ហិរញ្ញវត្ថុនេះ។

ជាផ្នែកមួយនៃការធ្វើសវនកម្ម ដោយអនុលោមទៅតាមស្តង់ដារសវនកម្មអន្តរជាតិនៃកម្ពុជា យើងខ្ញុំអនុវត្តនូវការវិនិច្ឆ័យដែល ប្រកបទៅដោយវិជ្ជាជីវៈ និងរក្សានូវមជ្ឈដ្ឋាននិយមក្នុងអំឡុងពេលធ្វើសវនកម្ម។ យើងខ្ញុំក៏៖

- ធ្វើការកំណត់ និងវាយតម្លៃនូវហានិភ័យនៃការបង្ហាញខុសជាសារវន្តនៃរបាយការណ៍ហិរញ្ញវត្ថុ ដោយសារតែការក្លែងបន្លំ ឬកំហុសឆ្គង និងទទួលខុសត្រូវលើការតាក់តែង និងអនុវត្តនូវនីតិវិធីសវនកម្ម ដើម្បីឆ្លើយតបទៅនឹងហានិភ័យទាំងនោះ និងប្រមូលនូវភស្តុតាងដែលមានលក្ខណៈគ្រប់គ្រាន់ និងសមស្របសម្រាប់ជាមូលដ្ឋានក្នុងការបញ្ចេញមតិសវនកម្មរបស់ យើងខ្ញុំ។ ហានិភ័យនៃការរកមិនឃើញនូវការបង្ហាញខុសជាសារវន្ត ដែលបណ្តាលមកពីការក្លែងបន្លំមានលក្ខណៈខ្ពស់ ជាងការបង្ហាញខុសដែលបណ្តាលមកពីកំហុសឆ្គង ដោយសារតែការក្លែងបន្លំអាចទាក់ទិននឹងការយុបយិតគ្នា ការលួចបន្លំ ការលុបចោលដោយចេតនា ការបកស្រាយមិនពិត ឬមិនអនុវត្តតាមនីតិវិធីនៃប្រព័ន្ធត្រួតពិនិត្យផ្ទៃក្នុង។
- ធ្វើការស្វែងយល់អំពីប្រព័ន្ធត្រួតពិនិត្យផ្ទៃក្នុង ដែលពាក់ព័ន្ធនឹងការធ្វើសវនកម្ម ក្នុងគោលបំណងដើម្បីតាក់តែងនូវ នីតិវិធីសវនកម្មដែលសមស្របទៅតាមកាលៈទេសៈ ប៉ុន្តែមិនមែនក្នុងគោលបំណងដើម្បីបញ្ចេញមតិលើប្រសិទ្ធភាពនៃ ប្រព័ន្ធត្រួតពិនិត្យផ្ទៃក្នុងរបស់ក្រុមហ៊ុនឡើយ។
- ធ្វើការវាយតម្លៃលើភាពសមស្របនៃគោលនយោបាយគណនេយ្យដែលក្រុមហ៊ុនបានអនុវត្ត និងភាពសមហេតុផលនៃ ការប៉ាន់ស្មានគណនេយ្យ ព្រមទាំងការលាតត្រដាងព័ត៌មានពាក់ព័ន្ធនានា ដែលបានធ្វើឡើងដោយអ្នកគ្រប់គ្រង។
- ធ្វើការសន្និដ្ឋានលើ ភាពសមស្របនៃការប្រើប្រាស់មូលដ្ឋាននិរន្តរភាពនៃគណនេយ្យរបស់អ្នកគ្រប់គ្រង ហើយដោយ ផ្អែកទៅលើភស្តុតាងសវនកម្មដែលទទួលបាន ធ្វើការសន្និដ្ឋានថាតើភាពមិនប្រាកដប្រជាជាសារវន្តបានកើតមានឡើង ពាក់ព័ន្ធនឹងព្រឹត្តិការណ៍ ឬលក្ខខណ្ឌដែលអាចបង្កឱ្យមានមន្ទិលជាសារវន្តលើលទ្ធភាពរបស់ក្រុមហ៊ុន ដើម្បីបន្ត និរន្តរភាពអាជីវកម្មដើមទុក ប្រសិនបើយើងខ្ញុំ ធ្វើការសន្និដ្ឋានថា មានអត្ថិភាពនៃភាពមិនប្រាកដប្រជាជាសារវន្ត យើងខ្ញុំ ចាំបាច់ត្រូវទាញចំណាប់អារម្មណ៍ នៅក្នុងរបាយការណ៍សវនកម្មរបស់យើងខ្ញុំ លើការលាតត្រដាងព័ត៌មានពាក់ព័ន្ធ នៅក្នុងរបាយការណ៍ហិរញ្ញវត្ថុ ឬប្រសិនបើការលាតត្រដាងព័ត៌មានមានលក្ខណៈមិនគ្រប់គ្រាន់ យើងខ្ញុំចាំបាច់ត្រូវផ្តល់ មតិសវនកម្មដែលមានបញ្ហា។ ការសន្និដ្ឋានរបស់យើងខ្ញុំ គឺផ្អែកតាមភស្តុតាងសវនកម្មដែលប្រមូលបានត្រឹមកាលបរិច្ឆេទ នៃរបាយការណ៍សវនកម្មរបស់យើងខ្ញុំ។ ទោះជាយ៉ាងណាក៏ដោយព្រឹត្តិការណ៍ ឬលក្ខខណ្ឌនាពេលអនាគតអាចធ្វើឱ្យ ក្រុមហ៊ុនបញ្ឈប់និរន្តរភាពនៃអាជីវកម្ម។
- ធ្វើការវាយតម្លៃលើការបង្ហាញ ទម្រង់ និងខ្លឹមសារនៃរបាយការណ៍ហិរញ្ញវត្ថុទាំងមូល ដោយរួមបញ្ចូលទាំងការលាតត្រដាង ព័ត៌មាន និងវាយតម្លៃថាតើរបាយការណ៍ហិរញ្ញវត្ថុបានបង្ហាញពីប្រតិបត្តិការ និងព្រឹត្តិការណ៍ពាក់ព័ន្ធក្នុងអត្ថន័យដែល អាចសម្រេចបាននូវការបង្ហាញរបាយការណ៍ហិរញ្ញវត្ថុដ៏ត្រឹមត្រូវ។

យើងខ្ញុំ ផ្តល់ព័ត៌មាន ក្នុងចំណោមបញ្ហាផ្សេងៗ ជូនអ្នកទទួលខុសត្រូវលើអភិបាលកិច្ចស្តីពីវិសាលភាព និងពេលវេលាដែលបាន ត្រូវបានទុកសម្រាប់ការធ្វើសវនកម្ម និងការរកឃើញបញ្ហាជាសារវន្ត ដោយរួមបញ្ចូលទាំងចំណុចខ្លះខាតជាសារវន្តក្នុងប្រព័ន្ធ ត្រួតពិនិត្យផ្ទៃក្នុង ដែលយើងខ្ញុំបានរកឃើញក្នុងអំឡុងពេលធ្វើសវនកម្ម។

តំណាងក្រុមហ៊ុន ខេតីអិមជឺ ខេមបូឌា



ហ្វេត ឆាន

Partner

រាជធានីភ្នំពេញ ព្រះរាជាណាចក្រកម្ពុជា

ថ្ងៃទី 21 ខែ មេសា ឆ្នាំ 2023

របាយការណ៍ស្ថានភាពហិរញ្ញវត្ថុ នាថ្ងៃទី៣១ ខែធ្នូ ឆ្នាំ២០២២

កំណត់ សម្គាល់	ថ្ងៃទី៣១ ខែធ្នូ ឆ្នាំ២០២២		ថ្ងៃទី៣១ ខែធ្នូ ឆ្នាំ២០២១		ថ្ងៃទី១ ខែមករា ឆ្នាំ២០២១	
	ដុល្លារអាមេរិក	ពាន់រៀល (កំណត់សម្គាល់ ១)	ដុល្លារអាមេរិក	ពាន់រៀល (កំណត់សម្គាល់ ១)	ដុល្លារអាមេរិក	ពាន់រៀល (កំណត់សម្គាល់ ១)
						<i>(ត្រូវបានរាយការណ៍ឡើងវិញ)</i>
ទ្រព្យសកម្ម						
សាច់ប្រាក់ក្នុងដៃ	16,889	69,532	48,450	197,385	10,029	40,567
សមតុល្យនៅធនាគារជាតិនៃកម្ពុជា	763,086	3,141,625	760,351	3,097,670	759,996	3,074,184
សមតុល្យនៅធនាគារ និងគ្រឹះស្ថានហិរញ្ញវត្ថុនានា	821,133	3,380,605	2,431,177	9,904,615	2,561,792	10,362,448
ឥណទានផ្តល់ដល់អតិថិជន	21,972,285	90,459,897	23,260,307	94,762,491	26,098,982	105,570,382
ទ្រព្យសកម្មផ្សេងៗ	115,650	476,132	22,900	93,294	22,208	89,831
ទ្រព្យ និងបរិក្ខារ	702,422	2,891,871	351,723	1,432,920	464,510	1,878,943
ទ្រព្យសកម្មអរូបី	6,922	28,498	8,040	32,755	9,159	37,048
ពន្ធពន្យារជាទ្រព្យសកម្មសុទ្ធ	52,071	214,376	59,673	243,108	47,228	191,037
	<u>24,450,458</u>	<u>100,662,536</u>	<u>26,942,621</u>	<u>109,764,238</u>	<u>29,973,904</u>	<u>121,244,440</u>
ទ្រព្យសកម្មសរុប						

របាយការណ៍ស្ថានភាពហិរញ្ញវត្ថុ (ត)

នាថ្ងៃទី៣១ ខែធ្នូ ឆ្នាំ២០២២

	កំណត់ សម្គាល់	ថ្ងៃទី៣១ ខែធ្នូ ឆ្នាំ២០២២ ដុល្លារអាមេរិក	ពាន់រៀល (កំណត់សម្គាល់ ៥)	ថ្ងៃទី៣១ ខែធ្នូ ឆ្នាំ២០២១ ដុល្លារអាមេរិក	ពាន់រៀល (កំណត់សម្គាល់ ៥)	ថ្ងៃទី១ ខែមករា ឆ្នាំ២០២១ ដុល្លារអាមេរិក	ពាន់រៀល (កំណត់សម្គាល់ ៥)
បំណុល និងមូលធន							
បំណុល							
ប្រាក់កម្ចី	13	3,638,996	14,981,747	6,461,919	26,325,858	9,799,829	39,640,306
ភាគល្អិត ឬអត្ថប្រយោជន៍និយោជិត	14	6,004	24,718	12,175	49,601	15,525	62,799
បំណុលពន្ធលើប្រាក់ចំណេញប្រចាំឆ្នាំ	16គ	122,552	504,547	55,070	224,355	149,179	603,429
បំណុលផ្សេងៗ	15	98,582	405,862	473,842	1,930,432	418,227	1,691,728
បំណុលសរុប		3,866,134	15,916,874	7,003,006	28,530,246	10,382,760	41,998,262
មូលធន							
ដើមទុន	17	15,000,000	60,675,000	15,000,000	60,675,000	15,000,000	60,675,000
វិភាគទានដើមទុន	18	1,411,601	5,711,515	1,373,774	5,556,916	1,373,774	5,556,916
ទុនបម្រុងតាមបទប្បញ្ញត្តិ	19	168,133	684,791	206,947	844,588	236,978	958,576
ប្រាក់ចំណេញរក្សាទុក		4,004,590	16,329,612	3,358,894	13,689,488	2,980,392	12,055,686
ទុនបម្រុងពីការប្តូររូបិយប័ណ្ណ		-	1,344,744	-	468,000	-	-
មូលធនសរុប		20,584,324	84,745,662	19,939,615	81,233,992	19,591,144	79,246,178
បំណុល និងមូលធនសរុប		24,450,458	100,662,536	26,942,621	109,764,238	29,973,904	121,244,440

(ត្រូវបានរាយការណ៍ឡើងវិញ)

(ត្រូវបានរាយការណ៍ឡើងវិញ)

(ត្រូវបានរាយការណ៍ឡើងវិញ)

របាយការណ៍លទ្ធផលលម្អិត

សម្រាប់ការិយបរិច្ឆេទដែលបានបញ្ចប់ថ្ងៃទី៣១ ខែធ្នូ ឆ្នាំ២០២២

សម្រាប់ការិយបរិច្ឆេទដែលបានបញ្ចប់ថ្ងៃទី៣១ ខែធ្នូ ឆ្នាំ២០២២

	កំណត់ សម្គាល់	2022		2021	
		ដុល្លារអាមេរិក	ពាន់រៀល (កំណត់សម្គាល់ 5)	ដុល្លារអាមេរិក	ពាន់រៀល (កំណត់សម្គាល់ 5)
ចំណូលការប្រាក់	20	3,366,607	13,759,323	4,061,565	16,522,446
ចំណាយការប្រាក់	21	(409,856)	(1,675,081)	(737,286)	(2,999,279)
ចំណូលពីការប្រាក់សុទ្ធ		2,956,751	12,084,242	3,324,279	13,523,167
ចំណូល/(ចំណាយ)លើកម្រៃជើងសារ និងប្រាក់កម្រៃសុទ្ធ	22	1,220	4,986	(1,671)	(6,798)
ចំណូលផ្សេងៗ	23	130,934	535,127	21,065	85,693
ប្រាក់ចំណូលប្រតិបត្តិការសុទ្ធ		3,088,905	12,624,355	3,343,673	13,602,062
ការខាតបង់លើឱនភាពនៃតម្លៃ ឧបករណ៍ហិរញ្ញវត្ថុសុទ្ធ	9	(7,666)	(31,331)	(127,831)	(520,017)
ចំណាយលើបុគ្គលិក	24	(1,628,209)	(6,654,490)	(2,093,277)	(8,515,451)
រំលស់	25	(154,029)	(629,517)	(138,183)	(562,128)
ចំណាយលើប្រតិបត្តិការផ្សេងៗ	26	(528,994)	(2,161,998)	(555,413)	(2,259,420)
ប្រាក់ចំណេញមុនពន្ធសុទ្ធ		770,007	3,147,019	428,969	1,745,046
ចំណាយពន្ធលើប្រាក់ចំណេញ	16B	(163,125)	(666,692)	(80,498)	(327,466)
ប្រាក់ចំណេញសុទ្ធសម្រាប់ ការិយបរិច្ឆេទ		606,882	2,480,327	348,471	1,417,580
លទ្ធផលលម្អិតផ្សេងៗ៖					
<i>ធាតុដែលមិនត្រូវបានធ្វើចំណាត់ថ្នាក់ ឡើងវិញក្នុងចំណេញ ឬខាត</i>					
លម្អៀងពីការប្តូររូបិយប័ណ្ណ		-	876,744	-	565,680
លទ្ធផលលម្អិតសរុប សម្រាប់ការិយបរិច្ឆេទ		606,882	3,357,071	348,471	1,983,260

កំណត់សម្គាល់ដែលភ្ជាប់មកជាមួយ គឺជាផ្នែកមួយនៃរបាយការណ៍ហិរញ្ញវត្ថុនេះ។



សំរិទ្ធិស័ក
SAMRITHISAK

ដើម្បីរកដំរើកម្មណាមួយគេជាតិ



កំណាត់
អាជីវកម្ម
BUSINESS LOAN

ទំហំកម្ចីរហូតដល់៖
\$300,000

ទំនាក់ទំនង៖

097 761 3333 | 093 222 909

របាយការណ៍ស្តីពីរបៀបប្រែប្រួលសម្បទាន

សម្រាប់ត្រីមាសទី៣ ឆ្នាំ២០២២

	ដុល្លារអាមេរិក	ដុល្លារអាមេរិក	ដុល្លារអាមេរិក	ដុល្លារអាមេរិក	ដុល្លារអាមេរិក	ដុល្លារអាមេរិក	ដុល្លារអាមេរិក	ដុល្លារអាមេរិក	ដុល្លារអាមេរិក	ដុល្លារអាមេរិក	ដុល្លារអាមេរិក	ដុល្លារអាមេរិក
	កំណត់សម្គាល់ ១	កំណត់សម្គាល់ ១	កំណត់សម្គាល់ ១	កំណត់សម្គាល់ ១	កំណត់សម្គាល់ ១	កំណត់សម្គាល់ ១	កំណត់សម្គាល់ ១	កំណត់សម្គាល់ ១	កំណត់សម្គាល់ ១	កំណត់សម្គាល់ ១	កំណត់សម្គាល់ ១	កំណត់សម្គាល់ ១
ថ្ងៃទី៣១ ខែមេសា ឆ្នាំ២០២២	15,000,000	60,675,000	1,373,774	5,565,916	203,947	844,688	3,369,894	13,689,468	-	468,000	19,699,615	81,223,982
ប្រាក់បញ្ញើកាណាដា កំណត់សម្គាល់ ១	-	-	37,827	154,589	-	-	-	-	-	-	37,827	154,589
វិភាគទានដើមទុន	-	-	-	-	(38,814)	(159,797)	38,814	159,797	-	-	-	-
ផ្ទេរដីទុនមូលដ្ឋានសម្រាប់ប្រព្រឹត្តិការណ៍	-	-	-	-	(38,814)	(159,797)	38,814	159,797	-	-	37,827	154,589
សម្បទានសរុប	-	-	-	-	-	-	606,882	2,480,327	-	-	606,882	2,480,327
លទ្ធផលសរុប	-	-	-	-	-	-	-	-	-	876,744	-	876,744
លទ្ធផលសរុប ក្រុមហ៊ុន	-	-	-	-	-	-	606,882	2,480,327	-	876,744	606,882	3,357,071
លទ្ធផលសរុប ភាគហ៊ុន	15,000,000	60,675,000	1,411,601	5,711,515	168,133	694,791	4,004,990	16,329,612	-	1,344,744	20,094,324	84,765,662

ថ្ងៃទី៣១ ខែមេសា ឆ្នាំ២០២២
(ត្រូវបានរៀបចំឡើងវិញ)

ប្រាក់បញ្ញើកាណាដា កំណត់សម្គាល់ ១

វិភាគទានដើមទុន
ផ្ទេរដីទុនមូលដ្ឋានសម្រាប់ប្រព្រឹត្តិការណ៍
នៅប្រាក់ចំណេញសរុប
(កំណត់សម្គាល់ ១)

លទ្ធផលសរុប

ប្រាក់ចំណេញសរុបសម្រាប់កាលបរិច្ឆេទ
លទ្ធផលសរុប ក្រុមហ៊ុន
លទ្ធផលសរុប ភាគហ៊ុន

ថ្ងៃទី៣១ ខែមេសា ឆ្នាំ២០២២

របាយការណ៍លំហូរទឹកប្រាក់

សម្រាប់ការិយបរិច្ឆេទដែលបានបញ្ចប់ថ្ងៃទី៣១ ខែធ្នូ ឆ្នាំ២០២២

	កំណត់ សម្គាល់	2022		2021	
		ដុល្លារអាមេរិក	ពាន់រៀល (កំណត់សម្គាល់ 5)	ដុល្លារអាមេរិក	ពាន់រៀល (កំណត់សម្គាល់ 5)
<i>(ត្រូវបានរាយការណ៍ឡើងវិញ)</i>					
លំហូរទឹកប្រាក់ពីសកម្មភាពប្រតិបត្តិការ					
ប្រាក់ចំណេញសុទ្ធសម្រាប់ការិយបរិច្ឆេទ		606,882	2,480,327	348,471	1,417,580
និយ័តភាពលើ៖					
ចំណូលការប្រាក់	20	(3,366,607)	(13,759,323)	(4,061,565)	(16,522,446)
ចំណាយការប្រាក់	21	409,856	1,675,081	737,286	2,999,279
ការខាតបង់លើឱនភាពនៃតម្លៃ					
ឧបករណ៍ហិរញ្ញវត្ថុសុទ្ធ	9	7,666	31,331	127,831	520,017
ចំណាយពន្ធលើប្រាក់ចំណេញ	16B	163,125	666,692	80,498	327,466
រំលស់	25	154,029	629,517	138,183	562,128
កាតព្វកិច្ចអត្ថប្រយោជន៍					
និយោជិត	14	65,763	268,773	70,301	285,984
ចំណេញពីការលក់ទ្រព្យ និងបរិក្ខារ		(20,384)	(83,309)	-	-
(ចំណេញ)/ខាតពីការប្តូររូបិយប័ណ្ណ					
បរទេសមិនបានទទួលស្គាល់		(1,182)	(4,831)	2,447	9,954
		<u>(1,980,852)</u>	<u>(8,095,742)</u>	<u>(2,556,548)</u>	<u>(10,400,038)</u>
បម្រែបម្រួលនូវ៖					
ឥណទានផ្តល់ដល់អតិថិជន		1,341,121	5,481,162	2,807,721	11,421,809
ទ្រព្យសកម្មផ្សេងៗ		(24,537)	(100,283)	(692)	(2,815)
បំណុលផ្សេងៗ		(340,264)	(1,390,659)	12,695	51,644
សាច់ប្រាក់(ប្រើប្រាស់ក្នុង)/					
ទទួលបានពីប្រតិបត្តិការ		(1,004,532)	(4,105,522)	263,176	1,070,600
ការប្រាក់បានទទួល		3,313,436	13,542,013	3,973,624	16,164,702
ការប្រាក់បានបង់		(376,834)	(1,540,121)	(651,194)	(2,649,057)
ពន្ធលើប្រាក់ចំណេញបានបង់	16គ	(156,254)	(638,610)	(187,052)	(760,928)
កាតព្វកិច្ចអត្ថប្រយោជន៍					
និយោជិតបានបង់	14	(71,934)	(293,994)	(73,651)	(299,612)
សាច់ប្រាក់សុទ្ធទទួលបានពី					
 សកម្មភាពប្រតិបត្តិការ		<u>1,703,882</u>	<u>6,963,766</u>	<u>3,324,903</u>	<u>13,525,705</u>

របាយការណ៍លំហូរទឹកប្រាក់ (ត)

សម្រាប់ការិយបរិច្ឆេទដែលបានបញ្ចប់ថ្ងៃទី៣១ ខែធ្នូ ឆ្នាំ២០២២

		2022		2021		
		កំណត់ សម្គាល់	ដុល្លារអាមេរិក (កំណត់សម្គាល់ 5)	ដុល្លារអាមេរិក (កំណត់សម្គាល់ 5 (ត្រូវបានរាយការណ៍ឡើងវិញ))	ពាន់រៀល	ពាន់រៀល
លំហូរទឹកប្រាក់ពីសកម្មភាពវិនិយោគ						
ការទិញទ្រព្យ និងបរិក្ខារ			(524,797)	(2,144,845)	(24,277)	(98,759)
សាច់ប្រាក់បានពីការលក់ទ្រព្យ និងបរិក្ខារ			41,571	169,900	-	-
ការដកប្រាក់បញ្ញើតាមកាលកំណត់			700,000	2,860,900	1,100,000	4,474,800
សាច់ប្រាក់សុទ្ធទទួលបានពី សកម្មភាពវិនិយោគ			<u>216,774</u>	<u>885,955</u>	<u>1,075,723</u>	<u>4,376,041</u>
លំហូរទឹកប្រាក់ពីសកម្មភាពហិរញ្ញប្បទាន						
សាច់ប្រាក់ទទួលបានពីប្រាក់កម្ចី	13		1,840,000	7,520,080	1,667,800	6,784,610
ការទូទាត់សងប្រាក់កម្ចី	13		(4,656,936)	(19,032,897)	(5,094,249)	(20,723,405)
សាច់ប្រាក់សុទ្ធប្រើប្រាស់ក្នុង សកម្មភាពហិរញ្ញប្បទាន			<u>(2,816,936)</u>	<u>(11,512,817)</u>	<u>(3,426,449)</u>	<u>(13,938,795)</u>
ការ(ថយចុះ)/កើនឡើងសុទ្ធនៃ សាច់ប្រាក់ និងសាច់ប្រាក់សមមូល			(896,280)	(3,663,096)	974,177	3,962,951
សាច់ប្រាក់ និងសាច់ប្រាក់ សមមូលនៅថ្ងៃទី១ ខែមករា			1,734,379	7,065,859	760,202	3,075,017
លម្អៀងពីការប្តូររូបិយប័ណ្ណ			-	47,691	-	27,891
សាច់ប្រាក់ និងសាច់ប្រាក់សមមូល នៅថ្ងៃទី៣១ ខែធ្នូ	28		<u>838,099</u>	<u>3,450,454</u>	<u>1,734,379</u>	<u>7,065,859</u>

កំណត់សម្គាល់ដែលភ្ជាប់មកជាមួយ គឺជាផ្នែកមួយនៃរបាយការណ៍ហិរញ្ញវត្ថុនេះ។

កំណត់សម្គាល់លើរបាយការណ៍ហិរញ្ញវត្ថុ សម្រាប់ការិយបរិច្ឆេទដែលបានបញ្ចប់ថ្ងៃទី៣១ ខែធ្នូ ឆ្នាំ២០២២

កំណត់សម្គាល់ទាំងនេះ គឺជាផ្នែកមួយនៃរបាយការណ៍ហិរញ្ញវត្ថុ ហើយគួរតែត្រូវបានអានជាមួយគ្នានឹងរបាយការណ៍ ហិរញ្ញវត្ថុ ដែលបានភ្ជាប់មកជាមួយ។

១. ព័ត៌មានប្រិយ

សិរីទ្ធីស័ក មីក្រូហិរញ្ញវត្ថុ លីមីតធីត ហៅកាត់ថា (“ក្រុមហ៊ុន”) គឺជាក្រុមហ៊ុនឯកជនទទួលខុសត្រូវមានកម្រិត ដែលត្រូវបានបង្កើតឡើងនៅក្នុងព្រះរាជាណាចក្រកម្ពុជា ក្រោមការចុះបញ្ជីលេខ 00032489 ចុះថ្ងៃទី៤ ខែមីនា ឆ្នាំ២០១០ ចេញដោយក្រសួងពាណិជ្ជកម្ម។ នៅថ្ងៃទី២៥ ខែឧសភា ឆ្នាំ២០១០ ក្រុមហ៊ុនបានទទួលអាជ្ញាបណ្ណពីធនាគារជាតិនៃកម្ពុជាដើម្បីប្រតិបត្តិការជាគ្រឹះស្ថានមីក្រូហិរញ្ញវត្ថុ។

សកម្មភាពចម្បងរបស់ក្រុមហ៊ុន រួមមានការធ្វើប្រតិបត្តិការក្នុងការផ្តល់សេវាមីក្រូហិរញ្ញវត្ថុ និងការផ្តល់នូវសេវាកម្មហិរញ្ញវត្ថុដែលពាក់ព័ន្ធផ្សេងៗ ក្នុងវិសាលភាពនៃអាជ្ញាបណ្ណមីក្រូហិរញ្ញវត្ថុនៅក្នុងព្រះរាជាណាចក្រកម្ពុជា។

ការិយាល័យចុះបញ្ជីរបស់ក្រុមហ៊ុនមានទីតាំងស្ថិតនៅ អគារលេខ 502G-502H មហាវិថីព្រះមុនីវង្ស សង្កាត់ ទន្លេបាសាក់ ខណ្ឌចំការមន រាជធានីភ្នំពេញ ព្រះរាជាណាចក្រកម្ពុជា។

គិតត្រឹមថ្ងៃទី៣១ ខែធ្នូ ឆ្នាំ២០២២ ក្រុមហ៊ុនមានសាខាចំនួន 7 សាខា (ថ្ងៃទី៣១ ខែធ្នូ ឆ្នាំ២០២១៖ 7 សាខា)។

គិតត្រឹមថ្ងៃទី៣១ ខែធ្នូ ឆ្នាំ២០២២ ក្រុមហ៊ុនមាននិយោជិតចំនួន១៣៧ នាក់ (ថ្ងៃទី៣១ ខែធ្នូ ឆ្នាំ២០២១៖ 132 នាក់)។

២. មូលដ្ឋាននៃការរៀបចំ

ក. របាយការណ៍អនុលោមភាព

របាយការណ៍ហិរញ្ញវត្ថុ ត្រូវបានរៀបចំឡើងដោយអនុលោមទៅតាមស្តង់ដាររបាយការណ៍ទាក់ទងនឹងហិរញ្ញវត្ថុអន្តរជាតិនៃកម្ពុជា សម្រាប់សហគ្រាសធុនតូច និងមធ្យម។

ព័ត៌មានលម្អិតទាក់ទងនឹងគោលនយោបាយគណនេយ្យរបស់ក្រុមហ៊ុន ត្រូវបានបង្ហាញក្នុងកំណត់សម្គាល់ 31។

ខ. មូលដ្ឋាននៃការវាស់វែង

របាយការណ៍ហិរញ្ញវត្ថុ ត្រូវបានរៀបចំឡើងដោយផ្អែកលើមូលដ្ឋានថ្លៃដើមដំបូង។

៣. រូបិយប័ណ្ណមុខងារ និងរូបិយប័ណ្ណសម្រាប់ធ្វើការបង្ហាញ

ក្រុមហ៊ុនធ្វើប្រតិបត្តិការអាជីវកម្ម និងកត់ត្រារាល់បញ្ជីគណនេយ្យរបស់ខ្លួនជាពីររូបិយប័ណ្ណគឺ ប្រាក់រៀលខ្មែរ និងប្រាក់ដុល្លារអាមេរិក។ អ្នកគ្រប់គ្រងបានកំណត់ថា ប្រាក់ដុល្លារអាមេរិក គឺជារូបិយប័ណ្ណមុខងារ និងជារូបិយប័ណ្ណសម្រាប់ធ្វើការបង្ហាញ ព្រោះវាឆ្លុះបញ្ចាំងពីសារធាតុសេដ្ឋកិច្ចនៃប្រភពព្រឹត្តិការណ៍ និងកាលៈទេសៈរបស់ក្រុមហ៊ុន។

របាយការណ៍ហិរញ្ញវត្ថុនេះ ត្រូវបានបង្ហាញជាប្រាក់ដុល្លារអាមេរិក ដែលជារូបិយប័ណ្ណមុខងាររបស់ក្រុមហ៊ុន។ តួលេខទាំងអស់ ត្រូវបានកាត់ខ្ទង់ចំនួនមួយដុល្លារអាមេរិកដែលជិតបំផុត ឬមួយពាន់រៀល លុះត្រាតែមានការបង្ហាញផ្សេងពីនោះ។

៤. ការប៉ាន់ស្មាន និងការវិនិច្ឆ័យ

នៅក្នុងការរៀបចំរបាយការណ៍ហិរញ្ញវត្ថុនេះ អ្នកគ្រប់គ្រងធ្វើការវិនិច្ឆ័យ ប៉ាន់ស្មាន និងសន្មតដែលមានផលប៉ះពាល់ដល់ការអនុវត្ត នូវគោលនយោបាយគណនេយ្យរបស់ក្រុមហ៊ុន និងចំនួននៃទ្រព្យសកម្ម បំណុល ចំណូល និងចំណាយដែលបានរាយការណ៍។ លទ្ធផលជាក់ស្តែងអាចខុសពីការប៉ាន់ស្មានទាំងនេះ។

ការប៉ាន់ស្មាន និងការសន្មតដែលពាក់ព័ន្ធ ត្រូវបានត្រួតពិនិត្យជាប្រចាំ។ ការកែប្រែលើការប៉ាន់ស្មានគណនេយ្យត្រូវបាន ទទួលស្គាល់តាមវិធីសាស្ត្រទស្សនវិស័យ។

ព័ត៌មានអំពីភាពមិនច្បាស់លាស់នៃការសន្មត និងការប៉ាន់ស្មាន ដែលមានហានិភ័យជាសារវន្តដែលអាចធ្វើឱ្យមាននិយ័តភាព នៅក្នុងការិយបរិច្ឆេទដែលបានបញ្ចប់នៅថ្ងៃទី៣១ ខែធ្នូ ឆ្នាំ២០២២ ដែលទាក់ទងនឹងឱនភាពនៃតម្លៃនៃឧបករណ៍ហិរញ្ញវត្ថុ ត្រូវបាន បង្ហាញដូចខាងក្រោម៖

- កំណត់សម្គាល់ 31ខ (vii) ការកំណត់ និងការវាស់វែងលើឱនភាពនៃតម្លៃ។

៥. ការប្តូររូបិយប័ណ្ណពីដុល្លារអាមេរិកទៅជាប្រាក់រៀល

របាយការណ៍ហិរញ្ញវត្ថុ ត្រូវបានបង្ហាញជាប្រាក់ដុល្លារអាមេរិកដែលជារូបិយប័ណ្ណមុខងាររបស់ក្រុមហ៊ុន។ ការប្តូររូបិយប័ណ្ណពីដុល្លារ អាមេរិក ទៅជាប្រាក់រៀល បានបំពេញតាមលក្ខខណ្ឌតម្រូវនៃការបង្ហាញព័ត៌មានដោយអនុលោមតាមច្បាប់ស្តីពីគណនេយ្យ និង សវនកម្ម ហើយការប្តូររូបិយប័ណ្ណនេះធ្វើឡើងដោយអនុលោម ទៅតាមស្តង់ដាររបាយការណ៍ទាក់ទងនឹងហិរញ្ញវត្ថុអន្តរជាតិនៃ កម្ពុជា សម្រាប់សហគ្រាសធុនតូច និងមធ្យម ផ្នែកទី៣០ ការប្តូររូបិយប័ណ្ណបរទេស ។

ទ្រព្យសកម្ម និងបំណុល ត្រូវបានប្តូរតាមអត្រានាកាលបរិច្ឆេទរាយការណ៍ ហើយដើមទុន និងគណនីមូលធនផ្សេងៗ ត្រូវបានប្តូរ តាមអត្រាប្រវត្តិសាស្ត្រ។ របាយការណ៍លទ្ធផលលម្អិត និងរបាយការណ៍សំបុរទឹកប្រាក់ត្រូវបានប្តូររូបិយប័ណ្ណទៅជាប្រាក់រៀល ដោយប្រើប្រាស់អត្រាមធ្យមនៅក្នុងការិយបរិច្ឆេទ ដែលអត្រានេះត្រូវបានចាត់ទុកថាមានលក្ខណៈសមស្រប ពីព្រោះអត្រានេះ មិនមានការប្រែប្រួលជាសារវន្តនៅក្នុងការិយបរិច្ឆេទ។ ភាពខុសគ្នាដែលកើតឡើងពីការប្តូររូបិយប័ណ្ណ ត្រូវបានទទួលស្គាល់ជា “លម្អៀងពីការប្តូររូបិយប័ណ្ណ” នៅក្នុងរបាយការណ៍លទ្ធផលលម្អិតផ្សេងៗ។

ក្រុមហ៊ុនប្រើប្រាស់អត្រាប្តូររូបិយប័ណ្ណដូចខាងក្រោម៖

		អត្រានាកាលបរិច្ឆេទ	
ការិយបរិច្ឆេទដែលបានបញ្ចប់		របាយការណ៍	អត្រាមធ្យម
ថ្ងៃទី៣១ ខែធ្នូ ឆ្នាំ២០២២	1 ដុល្លារអាមេរិក =	4,117 រៀល	4,087 រៀល
ថ្ងៃទី៣១ ខែធ្នូ ឆ្នាំ២០២១	1 ដុល្លារអាមេរិក =	<u>4,074 រៀល</u>	<u>4,068 រៀល</u>

តួលេខជាប្រាក់រៀលនេះ គឺសម្រាប់ការបង្ហាញតែប៉ុណ្ណោះ ហើយមិនត្រូវបានយកមកបកស្រាយថាតួលេខប្រាក់ដុល្លារអាមេរិក នេះ ត្រូវបានប្តូរទៅជាប្រាក់រៀល ឬត្រូវបានប្តូរជាប្រាក់រៀល ឬនឹងត្រូវបានប្តូរជាប្រាក់រៀល នាពេលអនាគតតាមអត្រាប្តូរប្រាក់ នេះ ឬអត្រាប្តូរប្រាក់ផ្សេងទៀតនោះឡើយ។

៦. សាច់ប្រាក់ក្នុងដៃ

	ថ្ងៃទី៣១ ខែធ្នូ ឆ្នាំ២០២២		ថ្ងៃទី៣១ ខែធ្នូ ឆ្នាំ២០២១	
	ដុល្លារអាមេរិក	ពាន់រៀល (កំណត់សម្គាល់ ៥)	ដុល្លារអាមេរិក	ពាន់រៀល (កំណត់សម្គាល់ ៥) <i>(ត្រូវបានរាយការណ៍ឡើងវិញ)</i>
សាច់ប្រាក់	3,880	15,974	445	1,813
សាច់ប្រាក់ដែលបានដាក់កំហិត (*) (កំណត់សម្គាល់ 27គ)	13,009	53,558	48,005	195,572
	<u>16,889</u>	<u>69,532</u>	<u>48,450</u>	<u>197,385</u>

(*) នេះតំណាងឱ្យសាច់ប្រាក់រក្សាទុកជំនួសឱ្យ អេស៊ី ឃែស អិចប្រេស ម.ក ដែលជាសម្ព័ន្ធព្យាបាលបរិច្ឆេទ រាយការណ៍។ សមតុល្យសាច់ប្រាក់នេះមិនសម្រាប់ប្រើប្រាស់ក្នុងប្រតិបត្តិការប្រចាំថ្ងៃរបស់ក្រុមហ៊ុនទេ។ គិតត្រឹមថ្ងៃនៃ របាយការណ៍ហិរញ្ញវត្ថុនេះ សាច់ប្រាក់ដែលបានដាក់កំហិតនេះត្រូវបានផ្ទេរទាំងស្រុងទៅឱ្យ អេស៊ី ឃែស អិចប្រេស ម.ក និងពុំមានសាច់ប្រាក់រក្សាទុកជំនួសឱ្យ អេស៊ី ឃែស អិចប្រេស ម.ក ឡើយ។

៧. សមតុល្យនៅធនាគារជាតិនៃកម្ពុជា

		ថ្ងៃទី៣១ ខែធ្នូ ឆ្នាំ២០២២		ថ្ងៃទី៣១ ខែធ្នូ ឆ្នាំ២០២១	
		ដុល្លារអាមេរិក	ពាន់រៀល (កំណត់សម្គាល់ ៥)	ដុល្លារអាមេរិក	ពាន់រៀល (កំណត់សម្គាល់ ៥)
គណនីចរន្ត	(i)	13,086	53,875	10,351	42,170
ប្រាក់តម្កល់ធានាលើដើមទុន	(ii)	750,000	3,087,750	750,000	3,055,500
		<u>763,086</u>	<u>3,141,625</u>	<u>760,351</u>	<u>3,097,670</u>

(i) គណនីចរន្តដែលបានរក្សាទុកនៅធនាគារជាតិនៃកម្ពុជា មិនទទួលបានការប្រាក់នោះឡើយ (ឆ្នាំ២០២១៖ គ្មាន)។
(ii) យោងតាមប្រកាសរបស់ធនាគារជាតិនៃកម្ពុជាលេខ ៧០១-១៣៦ ចុះថ្ងៃទី ១៥ ខែតុលា ឆ្នាំ ២០០១ គ្រឹះស្ថានមីក្រូហិរញ្ញវត្ថុ តម្រូវឱ្យរក្សាទុកប្រាក់តម្កល់ធានាលើដើមទុនស្មើនឹង 5% នៃដើមទុនចុះបញ្ជីជាមួយនឹងធនាគារជាតិនៃកម្ពុជា។ ប្រាក់ តម្កល់នេះ គឺមិនអាចយកមកប្រើប្រាស់ក្នុងប្រតិបត្តិការប្រចាំថ្ងៃរបស់ក្រុមហ៊ុន បានឡើយ ប៉ុន្តែក្រុមហ៊ុនអាចដកមកវិញ បាន នៅពេលដែលក្រុមហ៊ុនសម្រេចចិត្តយប់ធ្វើអាជីវកម្ម នៅក្នុងព្រះរាជាណាចក្រកម្ពុជា។ ប្រាក់តម្កល់ធានាដើមទុន ទទួលបានអត្រាការប្រាក់ 0.37% (ឆ្នាំ២០២១៖ 0.05%) ក្នុងមួយឆ្នាំ។

៨. សមតុល្យនៅធនាគារ និងគ្រឹះស្ថានហិរញ្ញវត្ថុនានា

	ដុល្លារអាមេរិក	ពាន់រៀល (កំណត់សម្គាល់ 5)	ដុល្លារអាមេរិក <i>(ត្រូវបានរាយការណ៍ឡើងវិញ)</i>	ពាន់រៀល (កំណត់សម្គាល់ 5)
គណនីចរន្ត	663,790	2,732,824	1,078,178	4,392,496
គណនីសន្សំ	157,343	647,781	645,405	2,629,380
ប្រាក់បញ្ញើមានកាលកំណត់ដែល មានកាលវេលាស្មើសពី៣ខែ	-	-	707,594	2,882,739
	<u>821,133</u>	<u>3,380,605</u>	<u>2,431,177</u>	<u>9,904,615</u>

អត្រាការប្រាក់ប្រចាំឆ្នាំដែលអនុវត្តចំពោះសមតុល្យនៅធនាគារ និងគ្រឹះស្ថានហិរញ្ញវត្ថុនានានៅចុងការិយបរិច្ឆេទ មានដូចខាងក្រោម៖

	ថ្ងៃទី៣១ ខែធ្នូ ឆ្នាំ២០២២	ថ្ងៃទី៣១ ខែធ្នូ ឆ្នាំ២០២១
គណនីចរន្ត	មិនមាន	មិនមាន
គណនីសន្សំ	សូន្យ-0.5%	សូន្យ-0.5%
ប្រាក់បញ្ញើមានកាលកំណត់	មិនអាចអនុវត្តបាន	4%

៩. ឥណទានផ្តល់ដល់អតិថិជន

	ថ្ងៃទី៣១ ខែធ្នូ ឆ្នាំ២០២២		ថ្ងៃទី៣១ ខែធ្នូ ឆ្នាំ២០២១	
	ដុល្លារអាមេរិក	ពាន់រៀល (កំណត់សម្គាល់ 5)	ដុល្លារអាមេរិក	ពាន់រៀល (កំណត់សម្គាល់ 5)
ឥណទានបុគ្គល	22,064,499	90,839,542	23,353,068	95,140,399
ដក៖ សំវិធានធនលើការខាតបង់ ឱនភាពនៃតម្លៃ	(92,214)	(379,645)	(92,761)	(377,908)
	<u>21,972,285</u>	<u>90,459,897</u>	<u>23,260,307</u>	<u>94,762,491</u>

បម្រែបម្រួលសិទ្ធិធានធនលើការខាតបង់ឱនភាពនៃតម្លៃក្នុងអំឡុងកាលិយបរិច្ឆេទ មានដូចខាងក្រោម៖

	ឆ្នាំ2022		ឆ្នាំ2021	
	ដុល្លារអាមេរិក	ពាន់រៀល (កំណត់សម្គាល់ 5)	ដុល្លារអាមេរិក	ពាន់រៀល (កំណត់សម្គាល់ 5) <i>(ត្រូវបានរាយការណ៍ឡើងវិញ)</i>
នាថ្ងៃទី1 ខែមករា	92,761	377,908	82,491	333,677
ទទួលស្គាល់ក្នុងអំឡុងកាលិយបរិច្ឆេទ	7,666	31,331	127,831	520,017
ការលុបចោលក្នុងអំឡុងកាលិយបរិច្ឆេទ	(8,213)	(33,567)	(117,561)	(425,130)
លម្អៀងពីការប្តូររូបិយប័ណ្ណ	-	3,973	-	(50,656)
នាថ្ងៃទី31 ខែធ្នូ	92,214	379,645	92,761	377,908

ឥណទានផ្តល់ដល់អតិថិជនដុល ត្រូវបានវិភាគដូចខាងក្រោម៖

	ថ្ងៃទី31 ខែធ្នូ ឆ្នាំ2022		ថ្ងៃទី31 ខែធ្នូ ឆ្នាំ2021	
	ដុល្លារអាមេរិក	ពាន់រៀល (កំណត់សម្គាល់ 5)	ដុល្លារអាមេរិក	ពាន់រៀល (កំណត់សម្គាល់ 5) <i>(ត្រូវបានរាយការណ៍ឡើងវិញ)</i>

(ក) តាមកាលវេលា៖

រយៈពេល 1ខែ	3,724	15,332	2,219	9,040
ពី 2 ទៅ 3ខែ	15,605	64,246	14,569	59,354
ពី 4 ទៅ 12ខែ	342,740	1,411,061	244,026	994,162
លើសពី 12ខែ	21,702,430	89,348,903	23,092,254	94,077,843
	22,064,499	90,839,542	23,353,068	95,140,399

(ខ) តាមរូបិយប័ណ្ណ៖

ប្រាក់រៀល	19,260,042	79,293,593	20,948,374	85,343,676
ដុល្លារអាមេរិក	2,804,457	11,545,949	2,404,694	9,796,723
	22,064,499	90,839,542	23,353,068	95,140,399

៩. ឥណទានផ្តល់ដល់អតិថិជន (ត)

ឥណទានផ្តល់ដល់អតិថិជនដុល ត្រូវបានវិភាគដូចខាងក្រោម៖ (ត)

ឥណទានផ្តល់ដល់អតិថិជនដុល ត្រូវបានវិភាគដូចខាងក្រោម៖ (ត)

	ថ្ងៃទី៣១ ខែធ្នូ ឆ្នាំ២០២២		ថ្ងៃទី៣១ ខែធ្នូ ឆ្នាំ២០២១	
	ដុល្លារអាមេរិក	ពាន់រៀល (កំណត់សម្គាល់ ៥)	ដុល្លារអាមេរិក	ពាន់រៀល (កំណត់សម្គាល់ ៥)
				(ត្រូវបានរាយការណ៍ឡើងវិញ)
(ត) តាមវិស័យសេដ្ឋកិច្ច៖				
ឥណទានប្រើប្រាស់	10,496,635	43,214,646	9,926,653	40,441,184
ការជួញដូរ និងពាណិជ្ជកម្ម	6,865,082	28,263,543	7,266,382	29,603,240
សេវាកម្ម	2,120,094	8,728,427	2,285,310	9,310,353
ការដឹកជញ្ជូន	885,405	3,645,212	1,030,550	4,198,461
កសិកម្ម	376,319	1,549,305	284,586	1,159,403
សំណង់	167,745	690,606	119,045	484,989
ផលិតកម្ម	53,679	220,996	34,557	140,785
ផ្សេងៗ	1,099,540	4,526,807	2,405,985	9,801,984
	<u>22,064,499</u>	<u>90,839,542</u>	<u>23,353,068</u>	<u>95,140,399</u>
(ឃ) តាមនិវាសនដ្ឋាន៖				
និវាសនជន	<u>22,064,499</u>	<u>90,839,542</u>	<u>23,353,068</u>	<u>95,140,399</u>
(ង) តាមទំនាក់ទំនង				
អតិថិជនខាងក្រៅ	22,060,733	90,824,037	23,328,213	95,039,140
បុគ្គលិក	3,766	15,505	24,855	101,259
	<u>22,064,499</u>	<u>90,839,542</u>	<u>23,353,068</u>	<u>95,140,399</u>
(ច) តាមមានការធានា/មិនមានការធានា				
មានការធានា	21,922,773	90,256,055	23,166,634	94,380,867
មិនមានការធានា	141,726	583,487	186,434	759,532
	<u>22,064,499</u>	<u>90,839,542</u>	<u>23,353,068</u>	<u>95,140,399</u>

៩. ឥណទានផ្តល់ដល់អតិថិជន (ត)

	ថ្ងៃទី៣១ ខែធ្នូ ឆ្នាំ២០២២	ថ្ងៃទី៣១ ខែធ្នូ ឆ្នាំ២០២១
	ដុល្លារអាមេរិក ពាន់រៀល (កំណត់សម្គាល់ ៥)	ដុល្លារអាមេរិក ពាន់រៀល (កំណត់សម្គាល់ ៥) <i>(ត្រូវបានរាយការណ៍ឡើងវិញ)</i>

(ឆ) តាមកាលកំណត់សង

ឥណទានរយៈពេល ១ឆ្នាំ ឬតិចជាង៖

តិចជាង ១៥ថ្ងៃ	97,331	400,712	980	3,993
ចន្លោះពី ១៥ថ្ងៃ ទៅ ៣០ថ្ងៃ	-	-	-	-
ចន្លោះពី ៣១ថ្ងៃ ទៅ ៦០ថ្ងៃ	-	-	-	-
ចន្លោះពី ៦១ថ្ងៃ ទៅ ៩០ថ្ងៃ	-	-	-	-
ចាប់ពី ៩១ថ្ងៃ	-	-	-	-
	97,331	400,712	980	3,993

ឥណទានរយៈពេលច្រើនជាង ១ឆ្នាំ៖

តិចជាង ៣០ថ្ងៃ	21,832,998	89,886,453	23,177,357	94,424,552
ចាប់ពី ៣០ថ្ងៃ ទៅ ៨៩ថ្ងៃ	58,079	239,111	61,706	251,390
ចាប់ពី ៩០ថ្ងៃ ទៅ ១៧៩ថ្ងៃ	34,409	141,662	58,585	238,675
ចាប់ពី ១៨០ថ្ងៃ ទៅ ៣៥៩ថ្ងៃ	41,682	171,604	53,194	216,712
លើសពី ៣៥៩ថ្ងៃ	-	-	1,246	5,077
	21,967,168	90,438,830	23,352,088	95,136,406
	22,064,499	90,839,542	23,353,068	95,140,399

៩. ឥណទានផ្តល់ដល់អតិថិជន (ត)

	ថ្ងៃទី៣១ ខែធ្នូ ឆ្នាំ២០២២		ថ្ងៃទី៣១ ខែធ្នូ ឆ្នាំ២០២១	
	ដុល្លារអាមេរិក	ពាន់រៀល	ដុល្លារអាមេរិក	ពាន់រៀល
	(កំណត់សម្គាល់ ៥)		(កំណត់សម្គាល់ ៥)	
	(ត្រូវបានរាយការណ៍ឡើងវិញ)			

(ជ) តាមការធ្វើសម្បទាន៖

បានរៀបចំឡើងវិញ (*)	3,845,546	15,832,113	5,116,422	20,844,303
មិនបានរៀបចំឡើងវិញ	18,218,953	75,007,429	18,236,646	74,296,096
	<u>22,064,499</u>	<u>90,839,542</u>	<u>23,353,068</u>	<u>95,140,399</u>

(*) “ឥណទានរៀបចំឡើងវិញ” គឺ ជាឥណទានដែលលក្ខខណ្ឌនៃកិច្ចសន្យាត្រូវបានកែប្រែដើម្បីផ្តល់នូវលក្ខខណ្ឌអនុគ្រោះ សម្រាប់អ្នកខ្ចីក្នុងហេតុផលសមស្របទាក់ទងនឹងភាពប្រាកដប្រជានៃវិបត្តិហិរញ្ញវត្ថុបណ្តោះអាសន្ន។

(ឈ) តាមអត្រាការប្រាក់ (ក្នុងមួយឆ្នាំ)

អត្រាការប្រាក់ប្រចាំឆ្នាំលើឥណទានផ្តល់ដល់អតិថិជននាចុងការិយបរិច្ឆេទមានដូចខាងក្រោម៖

	ថ្ងៃទី៣១ ខែធ្នូ ឆ្នាំ២០២២	ថ្ងៃទី៣១ ខែធ្នូ ឆ្នាំ២០២១
អតិថិជនខាងក្រៅ	9.00% -18.00%	9.00% -19.00%
សម្ព័ន្ធព្យាតិ	<u>6.00% -12.00%</u>	<u>6.00% -12.00%</u>

១០. ទ្រព្យសកម្មផ្សេងៗ

	ថ្ងៃទី៣១ ខែធ្នូ ឆ្នាំ២០២២		ថ្ងៃទី៣១ ខែធ្នូ ឆ្នាំ២០២១	
	ដុល្លារអាមេរិក	ពាន់រៀល (កំណត់សម្គាល់ ៥)	ដុល្លារអាមេរិក	ពាន់រៀល (កំណត់សម្គាល់ ៥)
			<i>(ត្រូវបានរាយការណ៍ឡើងវិញ)</i>	
ប្រាក់បង់មុន	33,007	135,890	5,405	22,020
បុរេប្រទាន និងប្រាក់តម្កល់	14,430	59,409	17,202	70,081
ផ្សេងៗ (*)	68,213	280,833	293	1,193
	115,650	476,132	22,900	93,294

(*) គិតត្រឹមថ្ងៃទី៣១ ខែធ្នូ ឆ្នាំ២០២២ នេះគឺជាពន្ធលើប្រាក់ចំណេញដែលបានបង់លើសដែលជាលទ្ធផលពាក្យរាយការណ៍ឡើងវិញនៃតួលេខហិរញ្ញវត្ថុសម្រាប់ការិយបរិច្ឆេទដែលបញ្ចប់ នាថ្ងៃទី៣១ ខែធ្នូ ឆ្នាំ២០២១។ គិតត្រឹមកាលបរិច្ឆេទនៃរបាយការណ៍នេះ ក្រុមហ៊ុនកំពុងស្ថិតក្នុងដំណើរការធ្វើវិសោធនកម្មពន្ធលើប្រាក់ចំណេញសម្រាប់ឆ្នាំ២០២១។ ចំនួនទឹកប្រាក់លើសនៃពន្ធលើប្រាក់ចំណេញដែលបានបង់ត្រូវបានផ្ទេរទៅខ្ទង់ ‘ទ្រព្យសកម្មផ្សេងៗ’ និងត្រូវរង់ចាំការអនុម័តដោយអគ្គនាយកដ្ឋានពន្ធដារ ដើម្បីយោងជាឥណទានពន្ធសម្រាប់កាត់កងបំណុលពន្ធលើប្រាក់ចំណេញនា ពេលអនាគត។

ការងារដែលបាន

សម្រេចបាន

នូវប្រាក់ចំណូល

\$50,000

នៃប្រាក់ចំណូល



១១. ទ្រព្យ និងបរិក្ខារ

2022	ការកែលម្អ ទ្រព្យរដ្ឋ ដុល្លារអាមេរិក	យានយន្ត ដុល្លារអាមេរិក	បរិក្ខារ ការិយាល័យ ដុល្លារអាមេរិក	បរិក្ខារកុំព្យូទ័រ ដុល្លារអាមេរិក	គ្រឿងសង្ហារឹម និងគ្រឿងដំកក់ ដុល្លារអាមេរិក	សរុប ពាន់រៀល (កំណត់សម្គាល់ ១)
ផ្ទៃដី						
នាថ្ងៃទី១ ខែមករា ឆ្នាំ 2022	341,050	338,148	127,600	164,721	56,602	4,188,505
<i>(ត្រូវបានរាយការណ៍ឡើងវិញ)</i>						
ការទិញបន្ថែម	32,693	481,981	1,686	8,437	-	2,144,845
ការលក់	-	(109,750)	(1,455)	(10,600)	(1,857)	(505,407)
លម្អៀងពីការប្តូររូបិយប័ណ្ណ	-	-	-	-	-	56,303
នាថ្ងៃទី៣១ ខែធ្នូ ឆ្នាំ 2022	373,743	710,379	127,831	162,558	54,745	5,884,246
ដក្ខេបនៃសម្ភារៈ						
នាថ្ងៃទី១ ខែមករា ឆ្នាំ 2022	151,819	243,470	97,225	135,790	48,094	2,755,585
<i>(ត្រូវបានរាយការណ៍ឡើងវិញ)</i>						
រំលស់ក្នុងការិយបរិច្ឆេទ	43,462	74,971	15,427	14,038	5,013	624,948
ការលក់	-	(89,317)	(952)	(10,349)	(1,857)	(418,815)
លម្អៀងពីការប្តូររូបិយប័ណ្ណ	-	-	-	-	-	30,657
នាថ្ងៃទី៣១ ខែធ្នូ ឆ្នាំ 2022	195,281	229,124	111,700	139,479	51,250	2,992,375
តម្លៃបេឡា						
នាថ្ងៃទី៣១ ខែធ្នូ ឆ្នាំ 2022	178,462	481,255	16,131	23,079	3,495	2,891,871

នៅក្នុងទ្រព្យនិងបរិក្ខារមានធាតុធានាដែលមានថ្លៃដើមចំនួន 223,508 ដុល្លារអាមេរិកដែលត្រូវបានរំលស់ទាំងស្រុងនៅថ្ងៃទី៣១ ខែធ្នូ ឆ្នាំ 2022 ថ្លៃទី៣១ ខែធ្នូ ឆ្នាំ 2021 ខ្លះ 175,662 ដុល្លារអាមេរិក ប៉ុន្តែ ទ្រព្យនិងបរិក្ខារទាំងនេះបានកំពុងប្រើប្រាស់យ៉ាងសកម្មនៅឡើយ។

១១. ទ្រព្យ និងបរិក្ខារ (ត)

របាយការណ៍ប្រចាំឆ្នាំ ២០២២

	ការកែលម្អ ទ្រព្យរដ្ឋ	យានយន្ត ដុល្លារអាមេរិក	បរិក្ខារ ការិយាល័យ ដុល្លារអាមេរិក	បរិក្ខារកុំព្យូទ័រ ដុល្លារអាមេរិក	គ្រឿងសង្ហារឹម និងគ្រឿងបំពាក់ ដុល្លារអាមេរិក	សរុប ពាន់រៀល (កំណត់សម្គាល់ ៥)
2021 (ត្រូវបានរាយការណ៍ឡើងវិញ)						
ផ្ទះដឹម						
នាថ្ងៃទី១ ខែមករា ឆ្នាំ២០២១	341,050	338,148	120,441	154,104	54,483	4,078,274
ការទិញបន្ថែម	-	-	7,159	12,808	4,311	98,759
ការលុបចោល (ត្រូវបានរាយការណ៍ឡើងវិញ)	-	-	-	(2,191)	(2,192)	(17,913)
លម្អៀងពីការប្តូររូបិយប័ណ្ណ	-	-	-	-	-	29,385
នាថ្ងៃទី៣១ ខែធ្នូ ឆ្នាំ២០២១	341,050	338,148	127,600	164,721	56,602	4,188,505
(ត្រូវបានរាយការណ៍ឡើងវិញ)						
ដំកែ និងបំពាក់						
នាថ្ងៃទី១ ខែមករា ឆ្នាំ២០២១	108,725	195,795	78,879	119,677	40,640	2,199,331
រំលស់ក្នុងការិយាល័យ ច្រើន	43,094	47,675	18,346	18,304	9,646	557,576
ការលុបចោល (ត្រូវបានរាយការណ៍ឡើងវិញ)	-	-	-	(2,191)	(2,192)	(17,913)
លម្អៀងពីការប្តូររូបិយប័ណ្ណ	-	-	-	-	-	16,591
នាថ្ងៃទី៣១ ខែធ្នូ ឆ្នាំ២០២១	151,819	243,470	97,225	135,790	48,094	2,755,585
(ត្រូវបានរាយការណ៍ឡើងវិញ)						
គំនូររូបភាព						
នាថ្ងៃទី៣១ ខែធ្នូ ឆ្នាំ២០២១	189,231	94,678	30,375	28,931	8,508	1,432,920
(ត្រូវបានរាយការណ៍ឡើងវិញ)						

១២. ទ្រព្យសកម្មអន្តរកាល

កុំព្យូទ័រសូហ្វវែរ និងអាជ្ញាបណ្ណ

	2022		2021	
	ដុល្លារអាមេរិក	ពាន់រៀល (កំណត់សម្គាល់ 5)	ដុល្លារអាមេរិក	ពាន់រៀល (កំណត់សម្គាល់ 5)
ផ្ទៃដី				
នាថ្ងៃទី១ ខែមករា	13,230	53,899	13,230	53,515
លម្អៀងពីការប្តូររូបិយប័ណ្ណ	-	569	-	384
នាថ្ងៃទី៣១ ខែធ្នូ	13,230	54,468	13,230	53,899
ដក៖ រំលស់បង្ក				
នាថ្ងៃទី១ ខែមករា	5,190	21,144	4,071	16,467
រំលស់ក្នុងការិយបរិច្ឆេទ	1,118	4,569	1,119	4,552
លម្អៀងពីការប្តូររូបិយប័ណ្ណ	-	257	-	125
នាថ្ងៃទី៣១ ខែធ្នូ	6,308	25,970	5,190	21,144
តម្លៃស្រប				
នាថ្ងៃទី៣១ ខែធ្នូ	6,922	28,498	8,040	32,755

១៣. ប្រាក់កម្ចី

		ថ្ងៃទី៣១ ខែធ្នូ ឆ្នាំ២០២២		ថ្ងៃទី៣១ ខែធ្នូ ឆ្នាំ២០២១	
		ដុល្លារអាមេរិក	ពាន់រៀល (កំណត់សម្គាល់ 5)	ដុល្លារអាមេរិក	ពាន់រៀល (កំណត់សម្គាល់ 5)
					(ត្រូវបានរាយការណ៍ឡើងវិញ)
បុគ្គល (i)		1,387,802	5,713,581	1,728,453	7,041,717
ភាគទុនិក (ii)		2,155,846	8,875,618	4,585,859	18,682,790
ធនាគារ ព្រីនស៍ ម.ក (iii)		95,348	392,548	147,607	601,351
		3,638,996	14,981,747	6,461,919	26,325,858

(i) នេះគឺជាតំណាងឲ្យប្រាក់កម្ចីពីបុគ្គល ដែលមានរយៈពេល 1ឆ្នាំដោយគិតចាប់ពីឆ្នាំ២០២២ ក្នុងអត្រាការប្រាក់ចាប់ពី 7% ទៅ 8.23% (ឆ្នាំ២០២១៖ 8.05%) ក្នុងមួយឆ្នាំ។ ប្រាក់កម្ចីទាំងនេះគឺពុំមានទ្រព្យធានាឡើយ។

១៣. ប្រាក់កម្ចី (ត)

- (ii) នេះគឺជាតំណាងឱ្យប្រាក់កម្ចីពីភាគទុនិកចំបង ជាមួយនឹងកាលវិភាគ 5ឆ្នាំដោយគិតចាប់ពីឆ្នាំ2020 ក្នុងអត្រាការប្រាក់ 7% (ឆ្នាំ2021៖ 7%) ក្នុងមួយឆ្នាំ។ ប្រាក់កម្ចីទាំងនេះគឺពុំមានទ្រព្យធានាឡើយ។ សូមមើលកំណត់សម្គាល់ 27ខ។
- (iii) នេះតំណាងឱ្យប្រាក់កម្ចីពីធនាគារ ព្រីនស៍ ម.ក ជាមួយនឹងកាលវិភាគនៅថ្ងៃទី23 ខែកញ្ញា ឆ្នាំ2024។ ប្រាក់កម្ចីនេះមានអត្រាការប្រាក់ 9% (ឆ្នាំ2021៖ 9%) ក្នុងមួយឆ្នាំ។ ប្រាក់កម្ចីត្រូវបានធានាដោយដី និងអគារដែលជាកម្មសិទ្ធិរបស់សមាជិកគ្រួសារជិតស្និទ្ធរបស់ភាគទុនិក។

ការផ្ទៀងផ្ទាត់នៃបម្រែបម្រួលនៃបំណុលធៀបនឹងលំហូរទឹកប្រាក់ពីសកម្មភាពហិរញ្ញប្បទាន និងលំហូរទឹកប្រាក់ ពីសកម្មភាពប្រតិបត្តិការ៖

	2022		2021	
	ដុល្លារអាមេរិក	ពាន់រៀល (កំណត់សម្គាល់ 5)	ដុល្លារអាមេរិក	ពាន់រៀល (កំណត់សម្គាល់ 5)
				(ត្រូវបានរាយការណ៍ឡើងវិញ)
នាថ្ងៃទី1 ខែមករា	6,461,919	26,325,858	9,799,829	39,640,308
បម្រែបម្រួលពីលំហូរទឹកប្រាក់ហិរញ្ញប្បទាន				
សាច់ប្រាក់បានពីប្រាក់កម្ចី	1,840,000	7,520,080	1,667,800	6,784,610
ការទូទាត់សងប្រាក់កម្ចី	(4,656,936)	(19,032,897)	(5,094,249)	(20,723,405)
	<u>(2,816,936)</u>	<u>(11,512,817)</u>	<u>(3,426,449)</u>	<u>(13,938,795)</u>
បម្រែបម្រួលផ្សេងៗ				
ចំណាយការប្រាក់	409,856	1,675,081	737,286	2,999,279
ការប្រាក់បានបង់	(376,834)	(1,540,121)	(651,194)	(2,649,057)
តម្លៃសមស្របនៃមូលធនកម្ម				
ប្រាក់កម្ចីទៅវិភាគទានដើមទុន				
(កំណត់សម្គាល់ 18)	(37,827)	(154,599)	-	-
លម្អៀងពីការប្តូររូបិយប័ណ្ណបរទេស				
ដែលមិនទាន់បានទទួលស្គាល់	(1,182)	(4,831)	2,447	9,954
លម្អៀងពីការប្តូររូបិយប័ណ្ណ	-	193,176	-	264,169
	<u>(5,987)</u>	<u>168,706</u>	<u>88,539</u>	<u>624,345</u>
នាថ្ងៃទី31 ខែធ្នូ	<u>3,638,996</u>	<u>14,981,747</u>	<u>6,461,919</u>	<u>26,325,858</u>

១៣. ប្រាក់កម្ចី (ត)

ប្រាក់កម្ចី ត្រូវបានវិភាគដូចខាងក្រោម៖

	ថ្ងៃទី៣១ ខែធ្នូ ឆ្នាំ២០២២		ថ្ងៃទី៣១ ខែធ្នូ ឆ្នាំ២០២១	
	ដុល្លារអាមេរិក	ពាន់រៀល	ដុល្លារអាមេរិក	ពាន់រៀល
	(កំណត់សម្គាល់ ៥)		(កំណត់សម្គាល់ ៥)	
	<i>(ត្រូវបានរាយការណ៍ឡើងវិញ)</i>			
(ក) តាមកាលវេលា៖				
រយៈពេល ១ឆ្នាំ	1,387,802	5,713,581	1,728,448	7,041,697
ពី ១ឆ្នាំ ទៅ ៥ឆ្នាំ	1,251,194	9,268,166	4,733,471	19,284,161
	<u>3,638,996</u>	<u>14,981,747</u>	<u>6,461,919</u>	<u>26,325,858</u>
(ខ) តាមរូបិយប័ណ្ណ៖				
ប្រាក់រៀល	95,348	392,548	147,607	601,351
ដុល្លារអាមេរិក	3,543,648	14,589,199	6,314,312	25,724,507
	<u>3,638,996</u>	<u>14,981,747</u>	<u>6,461,919</u>	<u>26,325,858</u>
(គ) តាមទំនាក់ទំនង៖				
សម្ព័ន្ធហ្នាតិ	2,959,682	12,185,013	5,530,324	22,530,541
មិនមែនសម្ព័ន្ធហ្នាតិ	679,314	2,796,734	931,595	3,795,317
	<u>3,638,996</u>	<u>14,981,747</u>	<u>6,461,919</u>	<u>26,325,858</u>
(ឃ) តាមអត្រាការប្រាក់ (ក្នុងមួយឆ្នាំ)				
អត្រាការប្រាក់ប្រចាំឆ្នាំលើប្រាក់កម្ចីនាចុងការិយបរិច្ឆេទមានដូចខាងក្រោម៖				
	ថ្ងៃទី៣១ ខែធ្នូ ឆ្នាំ២០២២		ថ្ងៃទី៣១ ខែធ្នូ ឆ្នាំ២០២១	
ប្រាក់រៀល		9.00%		9.00%
ដុល្លារអាមេរិក		<u>7.00% - 8.23%</u>		<u>7.00% - 9.00%</u>

១៤. ភាគពូកិច្ចអត្ថប្រយោជន៍និយោជិត

	ថ្ងៃទី៣១ ខែធ្នូ ឆ្នាំ២០២២		ថ្ងៃទី៣១ ខែធ្នូ ឆ្នាំ២០២១	
	ដុល្លារអាមេរិក	ពាន់រៀល (កំណត់សម្គាល់ 5)	ដុល្លារអាមេរិក	ពាន់រៀល (កំណត់សម្គាល់ 5)
រយៈពេលវែង	3,252	13,388	8,117	33,069
រយៈពេលខ្លី	2,752	11,330	4,058	16,532
	<u>6,004</u>	<u>24,718</u>	<u>12,175</u>	<u>49,601</u>

តំណាងឱ្យបំណុលលើប្រាក់អតីតភាពការងារ ដែលតម្រូវដោយប្រកាសលេខ 443 ចេញដោយក្រសួងការងារ និងបណ្តុះបណ្តាលវិជ្ជាជីវៈ នៅថ្ងៃទី២១ ខែកញ្ញា ឆ្នាំ២០១៨ ហើយត្រូវបានកែប្រែដោយសេចក្តីណែនាំលេខ ០៤២/១៩ ចុះថ្ងៃទី២២ ខែមីនា ឆ្នាំ២០១៩។

បទប្បញ្ញត្តិនេះ តម្រូវឱ្យនិយោជកទាំងអស់ ត្រូវធ្វើការទូទាត់សំណងអតីតភាពការងារដល់និយោជិតរបស់ខ្លួនដូចខាងក្រោម៖

- ប្រាក់អតីតភាពការងារក្នុងឆ្នាំ៖ ចាប់ពីឆ្នាំ២០១៩ តទៅ ចំនួនទឹកប្រាក់ស្មើនឹង 15ថ្ងៃនៃប្រាក់ឈ្នួល និងអត្ថប្រយោជន៍ផ្សេងទៀតក្នុងឆ្នាំដែលពាក់ព័ន្ធ។
- ប្រាក់រំលឹកអតីតភាពការងារ៖ ចាប់ពីឆ្នាំ២០១៩ ឡើងទៅ ចំនួនទឹកប្រាក់ស្មើនឹង 6ថ្ងៃ នៃប្រាក់ខែសុទ្ធក្នុងឆ្នាំដែលពាក់ព័ន្ធ។ សិទ្ធិធនលើប្រាក់អតីតភាពការងារ ត្រូវបានគណនាមិនឱ្យលើសពីចំនួនអតិបរមា 6ខែនៃប្រាក់បៀវត្សសុទ្ធរបស់និយោជិត ដែលមានអតីតភាពការងារមុនឆ្នាំ២០១៩ (អាស្រ័យលើរយៈពេលបម្រើការងាររបស់និយោជិត)។

ការទូទាត់នឹងត្រូវបានធ្វើឡើងពីរដងក្នុងមួយឆ្នាំ គឺនៅក្នុងខែមិថុនា និងខែធ្នូ នៅរៀងរាល់ឆ្នាំ។ និយោជិតពុំមានសិទ្ធិទទួលបានសំណងប្រាក់រំលឹកអតីតភាពការងារនៅសល់ដែលមិនទាន់បានទូទាត់នោះទេ ប្រសិន បើគាត់លាលែងពីការងារ។

១៤. កាតព្វកិច្ចអត្ថប្រយោជន៍និយោជិត (ត)

បម្រែបម្រួលនៃកាតព្វកិច្ចអត្ថប្រយោជន៍និយោជិតមានដូចខាងក្រោម៖

	2022		2021	
	ដុល្លារអាមេរិក	ពាន់រៀល (កំណត់សម្គាល់ 5)	ដុល្លារអាមេរិក	ពាន់រៀល (កំណត់សម្គាល់ 5)
នាថ្ងៃទី១ ខែមករា	12,175	49,601	15,525	63,249
ទទួលស្គាល់ក្នុងចំណេញ ឬខាត	65,763	268,773	70,301	285,984
ទូទាត់ក្នុងការិយបរិច្ឆេទ	(71,934)	(293,994)	(73,651)	(299,612)
លម្អៀងពីការប្តូររូបិយប័ណ្ណ	-	338	-	(20)
នាថ្ងៃទី៣១ ខែធ្នូ	6,004	24,718	12,175	49,601

១៥. បំណុលផ្សេងៗ

	ថ្ងៃទី៣១ ខែធ្នូ ឆ្នាំ២០២២		ថ្ងៃទី៣១ ខែធ្នូ ឆ្នាំ២០២១	
	ដុល្លារអាមេរិក	ពាន់រៀល (កំណត់សម្គាល់ 5)	ដុល្លារអាមេរិក	ពាន់រៀល (កំណត់សម្គាល់ 5) <i>(ត្រូវបានរាយការណ៍ឡើងវិញ)</i>
ប្រាក់បៀវត្សបង្គរ និង អត្ថប្រយោជន៍បុគ្គលិក	-	-	304,013	1,238,549
ចំណាយបង្គរ	19,775	81,414	25,044	102,029
ពន្ធត្រូវទូទាត់	33,464	137,771	27,341	111,387
គណនីត្រូវទូទាត់ទៅឲ្យសម្ព័ន្ធនាយក (កំណត់សម្គាល់ 6 និង 27)	13,009	53,558	48,005	195,572
គណនីត្រូវទូទាត់ផ្សេងៗ	32,334	133,119	69,439	282,895
	98,582	405,862	473,842	1,930,432

១៦. ពន្ធលើប្រាក់ចំណេញ

(ក) អត្រាពន្ធផ្លូវការ

អនុលោមតាមច្បាប់ស្តីពីសារពើពន្ធនៃព្រះរាជាណាចក្រកម្ពុជា ក្រុមហ៊ុនមានកាតព្វកិច្ចបង់ពន្ធលើប្រាក់ចំណេញសារពើពន្ធដោយគណនាតាមអត្រា 20% នៃប្រាក់ចំណេញជាប់ពន្ធ ឬក៏បង់ពន្ធអប្បបរមា ដោយគណនាតាមអត្រា 1% នៃប្រាក់ចំណូលសរុប ទៅតាមចំនួនមួយណាដែលធំជាង។

(ខ) ចំណាយពន្ធលើប្រាក់ចំណេញ

អនុលោមតាមច្បាប់ស្តីពីសារពើពន្ធនៃព្រះរាជាណាចក្រកម្ពុជា ក្រុមហ៊ុនមានកាតព្វកិច្ចបង់ពន្ធលើប្រាក់ចំណេញសាធារណៈ ដោយគណនាតាមអត្រា 20% នៃប្រាក់ចំណេញជាប់ពន្ធ ឬក៏បង់ពន្ធអប្បបរមា ដោយគណនាតាមអត្រា 1% នៃប្រាក់ចំណូលសរុប ទៅតាមចំនួនមួយណាដែលធំជាង។

	2022		2021	
	ដុល្លារអាមេរិក	ពាន់រៀល (កំណត់សម្គាល់ 5)	ដុល្លារអាមេរិក	ពាន់រៀល (កំណត់សម្គាល់ 5)
				<i>(ត្រូវបានរាយការណ៍ឡើងវិញ)</i>
ពន្ធប្រចាំឆ្នាំ	155,523	635,623	92,943	378,092
ចំណាយ/(ចំណូល)លើពន្ធពន្យារ	7,602	31,069	(12,445)	(50,626)
ចំណាយពន្ធលើប្រាក់ចំណេញ	163,125	666,692	80,498	327,466

ការផ្ទៀងផ្ទាត់ពន្ធលើប្រាក់ចំណេញដែលត្រូវបានគណនាតាមអត្រាពន្ធផ្លូវការ 20% ធៀបទៅនឹងចំណាយពន្ធលើប្រាក់ចំណេញ ដែលបានបង្ហាញនៅក្នុងចំណេញ ឬខាត មានដូចខាងក្រោម៖

	2022			2021		
	ដុល្លារអាមេរិក	ពាន់រៀល	%	ដុល្លារអាមេរិក	ពាន់រៀល	%
						<i>(ត្រូវបានរាយការណ៍ឡើងវិញ)</i>
ប្រាក់ចំណេញមុនដកពន្ធ	770,007	3,147,019		428,969	1,745,046	
ពន្ធលើប្រាក់ចំណេញតាមអត្រា						
ពន្ធផ្លូវការ 20%	154,001	629,402	20	85,794	349,010	20
ចំណាយមិនអាចកាត់កងបាន	1,522	6,220	0	1,460	5,939	0
ផ្សេងៗ	7,602	31,070	1	(6,756)	(27,483)	-1
	163,125	666,692	21	80,498	327,466	19

ការគណនាប្រាក់ចំណេញជាប់ពន្ធ គឺស្ថិតក្រោមការត្រួតពិនិត្យ និងវាយតម្លៃចុងក្រោយពីអាជ្ញាធរពន្ធដារ។

១៦. ពន្ធលើប្រាក់ចំណេញ (ត)

(ត) បំណុលពន្ធលើប្រាក់ចំណេញប្រចាំឆ្នាំ

អនុលោមតាមច្បាប់ស្តីពីសារពើពន្ធនៃព្រះរាជាណាចក្រកម្ពុជា ក្រុមហ៊ុនមានកាតព្វកិច្ចបង់ពន្ធលើប្រាក់ចំណេញសាជីវកម្ម ដោយគណនាតាមអត្រា 20% នៃប្រាក់ចំណេញជាប់ពន្ធ ឬក៏បង់ពន្ធអប្បបរមា ដោយគណនាតាមអត្រា 1% នៃ ប្រាក់ចំណូលសរុប ទៅតាមចំនួនមួយណាដែលធំជាង។

	2022		2021	
	ដុល្លារអាមេរិក	ពាន់រៀល (កំណត់សម្គាល់ 5)	ដុល្លារអាមេរិក	ពាន់រៀល (កំណត់សម្គាល់ 5) <i>(ត្រូវបានរាយការណ៍ឡើងវិញ)</i>
នាថ្ងៃទី១ ខែមករា	55,070	224,355	149,179	603,429
ទទួលស្គាល់ក្នុងចំណេញ ឬខាត	155,523	635,623	92,943	378,092
ពន្ធលើប្រាក់ចំណេញបានបង់	(156,254)	(638,610)	(187,052)	(760,928)
ការផ្ទេរពន្ធលើប្រាក់ចំណេញដែល បានបង់ទៅជាឥណទានពន្ធ (*)	68,213	278,787	-	-
លម្អៀងពីការប្តូររូបិយប័ណ្ណ	-	4,392	-	3,762
នាថ្ងៃទី៣១ ខែធ្នូ	122,552	504,547	55,070	224,355

(*) នេះគឺជាពន្ធលើប្រាក់ចំណេញដែលបានបង់លើស ដែលជាលទ្ធផលនៃការរាយការណ៍ឡើងវិញទៅលើ គូលេខហិរញ្ញវត្ថុ សម្រាប់ការិយបរិច្ឆេទដែលបានបញ្ចប់ នាថ្ងៃទី៣១ ខែធ្នូ ឆ្នាំ២០២១។ គិតត្រឹមកាលបរិច្ឆេទ នៃរបាយការណ៍នេះ ក្រុមហ៊ុនកំពុងស្ថិតក្នុងដំណើរការធ្វើវិសោធនកម្មពន្ធលើប្រាក់ចំណេញសម្រាប់ ឆ្នាំ២០២១។ ចំនួនទឹកប្រាក់លើសនៃពន្ធលើប្រាក់ចំណេញដែលបានបង់ត្រូវបានផ្ទេរទៅខ្ទង់ 'ទ្រព្យសកម្ម ផ្សេងៗ' និងត្រូវរង់ចាំការអនុម័តដោយអគ្គនាយកដ្ឋានពន្ធដារ ដើម្បីយោងជាឥណទានពន្ធសម្រាប់ កាត់កងបំណុលពន្ធលើប្រាក់ចំណេញនាពេលអនាគត។

(ឃ) ពន្ធពន្យារជាទ្រព្យសកម្មសុទ្ធ

	ថ្ងៃទី៣១ ខែធ្នូ ឆ្នាំ២០២២		ថ្ងៃទី៣១ ខែធ្នូ ឆ្នាំ២០២១	
	ដុល្លារអាមេរិក	ពាន់រៀល (កំណត់សម្គាល់ 5)	ដុល្លារអាមេរិក	ពាន់រៀល (កំណត់សម្គាល់ 5) <i>(ត្រូវបានរាយការណ៍ឡើងវិញ)</i>
ពន្ធពន្យារជាទ្រព្យសកម្ម	72,404	298,087	71,202	290,077
បំណុលពន្ធពន្យារ	(20,333)	(83,711)	(11,529)	(46,969)
ពន្ធពន្យារជាទ្រព្យសកម្មសុទ្ធ	52,071	214,376	59,673	243,108

១៦. ពន្ធលើប្រាក់ចំណេញ (ត)

(ឃ) ពន្ធពន្យារជាទ្រព្យសកម្មសុទ្ធ (ត)

ពន្ធពន្យារជាទ្រព្យសកម្ម/(បំណុល)រួមមាន៖

	ថ្ងៃទី៣១ ខែធ្នូ ឆ្នាំ២០២២		ថ្ងៃទី៣១ ខែធ្នូ ឆ្នាំ២០២១	
	ដុល្លារអាមេរិក	ពាន់រៀល (កំណត់សម្គាល់ ៥)	ដុល្លារអាមេរិក	ពាន់រៀល (កំណត់សម្គាល់ ៥)
			<i>(ត្រូវបានរាយការណ៍ឡើងវិញ)</i>	
ការរំលស់	(18,928)	(77,927)	(10,735)	(43,734)
កម្រៃប្រាក់កម្ចីមិនទាន់ទទួលស្គាល់ ប្រាក់ខាត/(ចំណេញ) ពីការប្តូរ រូបិយប័ណ្ណបរទេសដែលមិនទាន់ បានទទួលស្គាល់	(1,350)	(5,558)	(794)	(3,235)
កម្រៃឥណទានមិនទាន់ទទួលស្គាល់	(55)	(226)	24	98
កាតព្វកិច្ចអត្ថប្រយោជន៍និយោជិត	57,817	238,032	57,282	233,367
សំវិធានធនលើការខាតបង់ ឱនភាពតម្លៃ	1,201	4,945	2,435	9,920
	13,386	55,110	11,461	46,692
	<u>52,071</u>	<u>214,376</u>	<u>59,673</u>	<u>243,108</u>

បម្រែបម្រួលពន្ធពន្យារជាទ្រព្យសកម្មសុទ្ធរួមមាន៖

	ឆ្នាំ២០២២		ឆ្នាំ២០២១	
	ដុល្លារអាមេរិក	ពាន់រៀល (កំណត់សម្គាល់ ៥)	ដុល្លារអាមេរិក	ពាន់រៀល (កំណត់សម្គាល់ ៥)
			<i>(ត្រូវបានរាយការណ៍ឡើងវិញ)</i>	
នាថ្ងៃទី១ ខែមករា	59,673	243,108	47,228	191,037
ទទួលស្គាល់ក្នុងចំណេញ ឬខាត	(7,602)	(31,069)	12,445	50,626
លម្អៀងពីការប្តូររូបិយប័ណ្ណ	-	2,337	-	1,445
នាថ្ងៃទី៣១ ខែធ្នូ	<u>52,071</u>	<u>214,376</u>	<u>59,673</u>	<u>243,108</u>

១៧. សេវាធុន

	ថ្ងៃទី៣១ ខែធ្នូ ឆ្នាំ២០២២	ថ្ងៃទី៣១ ខែធ្នូ ឆ្នាំ២០២១
	ដុល្លារអាមេរិក	ដុល្លារអាមេរិក
	ពាន់រៀល	ពាន់រៀល
	(កំណត់សម្គាល់ ៥)	(កំណត់សម្គាល់ ៥)
	15,000,000	15,000,000
	60,675,000	60,675,000

បានចុះបញ្ជី បោះផ្សាយ និងបង់គ្រប់ចំនួន

150,000 ភាគហ៊ុនដែលមានតម្លៃចារឹក 100 ដុល្លារអាមេរិក ក្នុងមួយហ៊ុន

គិតត្រឹមថ្ងៃទី៣១ ខែធ្នូ ឆ្នាំ២០២២ ភាគទុនិករបស់ក្រុមហ៊ុន និងភាគកម្មមានដូចខាងក្រោម៖

	ថ្ងៃទី៣១ ខែធ្នូ ឆ្នាំ២០២២		ថ្ងៃទី៣១ ខែធ្នូ ឆ្នាំ២០២១	
	%នៃ កម្មសិទ្ធិ	ចំនួន ភាគហ៊ុន	%នៃ កម្មសិទ្ធិ	ចំនួន ភាគហ៊ុន
លោកតាំង ងួន	58.00%	87,000	58.00%	87,000
លោកតាំង ហុង	37.67%	56,500	37.67%	56,500
លោក ជាង ស៊ីណុណាង	3.67%	5,500	3.67%	5,500
លោក ភួន ធីឡៀង	0.33%	500	0.33%	500
លោក ប៊ុន ជីដាវ	0.33%	500	0.33%	500
	100%	150,000	100%	150,000
សមមូលពាន់រៀល (កំណត់សម្គាល់ ៥)		60,675,000		60,675,000

ពុំមានការប្រែប្រួលភាគទុនិក និងរចនាសម្ព័ន្ធភាគហ៊ុន ក្នុងអំឡុងពេលការិយបរិច្ឆេទហិរញ្ញវត្ថុនេះទេ។

១៨. វិភាគទានដើមទុន

វិភាគទានដើមទុន គឺជាភាពខុសគ្នារវាងតម្លៃបច្ចុប្បន្ននៃការទូទាត់នាពេលអនាគត ដែលត្រូវបានធ្វើអប្បបរមាក្នុងអត្រាការប្រាក់តាមទិដ្ឋភាពសម្រាប់ប្រាក់កម្ចីស្រដៀងគ្នា និងតម្លៃដែលទទួលបានពីប្រាក់កម្ចីពីភាគទុនិក។ ក្នុងអំឡុងការិយបរិច្ឆេទទឹកប្រាក់ចំនួន 37,827 ដុល្លារអាមេរិកត្រូវបានបញ្ចូលទៅក្នុងវិភាគទានដើមទុន។

១៩. ទុនបម្រុងតាមបទប្បញ្ញត្តិ

ទុនបម្រុងតាមបទប្បញ្ញត្តិ សំដៅទៅលើភាពខុសគ្នានៃសិទ្ធិធនរវាងឱនភាពនៃតម្លៃលើឥណទាន ស្របតាមស្តង់ដារបាយការណ៍ទាក់ទងនឹងហិរញ្ញវត្ថុអន្តរជាតិនៃកម្ពុជា សម្រាប់សហគ្រាសធុនតូច និងមធ្យម (“ស.រ.ទ.ហ.អ.ក សម្រាប់ស.ត.ម”) និងការធ្វើសិទ្ធិធនតាមបទប្បញ្ញត្តិ ដោយអនុលោមតាមធនាគារជាតិនៃកម្ពុជា។

នាថ្ងៃទី៣១ ខែធ្នូ ឆ្នាំ២០២២ ក្រុមហ៊ុនបានផ្ទេរពីគណនីទុនបម្រុងតាមបទប្បញ្ញត្តិទៅប្រាក់ចំណេញរក្សាទុកចំនួន 38,814 ដុល្លារអាមេរិក (2021: បានផ្ទេរពីប្រាក់ចំណេញរក្សាទុកទៅគណនីទុនបម្រុងតាមបទប្បញ្ញត្តិចំនួន 30,031 ដុល្លារអាមេរិក)។

	សមតុល្យនៅ			
	ធនាគារ និង		ទ្រព្យសកម្ម	
	គ្រឹះស្ថាន	ឥណទាន	ផ្សេងៗ	សរុប
	ហិរញ្ញវត្ថុនានា	ផ្តល់ដល់អតិថិជន	ផ្សេងៗ	សរុប
	ដុល្លារអាមេរិក	ដុល្លារអាមេរិក	ដុល្លារអាមេរិក	ពាន់រៀល
				(កំណត់សម្គាល់ 5)
ថ្ងៃទី៣១ ខែធ្នូ ឆ្នាំ២០២២				
សិទ្ធិធនតាមធនាគារជាតិនៃកម្ពុជា	8,211	251,992	144	260,347
សិទ្ធិធនតាម ស.រ.ទ.ហ.អ.ក				
សម្រាប់ ស.ត.ម	-	(92,214)	-	(92,214)
ទុនបម្រុងតាមបទប្បញ្ញត្តិ (ក)	<u>8,211</u>	<u>159,778</u>	<u>144</u>	<u>168,133</u>

១៩. ទុនបម្រុងតាមបទប្បញ្ញត្តិ (ត)

	សមតុល្យនៅ ធនាគារ និង			
	គ្រឹះស្ថាន ហិរញ្ញវត្ថុនានា ដុល្លារអាមេរិក	ឥណទាន ផ្តល់ដល់អតិថិជន ដុល្លារអាមេរិក	ទ្រព្យសកម្ម ផ្សេងៗ ដុល្លារអាមេរិក	សរុប ពាន់រៀល (កំណត់សម្គាល់ 5)
ថ្ងៃទី៣១ ខែធ្នូ ឆ្នាំ២០២១ (ត្រូវបានរាយការណ៍ឡើងវិញ)				
សំវិធានធនតាមធនាគារជាតិនៃកម្ពុជា	24,312	275,224	172	299,708
សំវិធានធនតាម ស.វ.ទ.ហ.អ.ក				
សម្រាប់ ស.ត.ម	-	(92,761)	-	(92,761)
ទុនបម្រុងតាមបទប្បញ្ញត្តិ (ក)	<u>24,312</u>	<u>182,463</u>	<u>172</u>	<u>206,947</u>
ការផ្ទេរពីទុនបម្រុងតាមបទប្បញ្ញត្តិទៅប្រាក់ចំណេញរក្សាទុក (ក) - (ខ)				<u>(38,814)</u>
សមមូលពាន់រៀល (កំណត់សម្គាល់ 5)				<u>(159,797)</u>

២០. ចំណូលការប្រាក់

	2022		2021	
	ដុល្លារអាមេរិក	ពាន់រៀល (កំណត់សម្គាល់ 5)	ដុល្លារអាមេរិក	ពាន់រៀល (កំណត់សម្គាល់ 5)
				<i>(ត្រូវបានរាយការណ៍ឡើងវិញ)</i>
ឥណទានផ្តល់ដល់អតិថិជន	3,363,473	13,746,514	4,019,925	16,353,055
សមតុល្យនៅធនាគារជាតិនៃកម្ពុជា	2,755	11,260	374	1,521
សមតុល្យនៅធនាគារ និង គ្រឹះស្ថានហិរញ្ញវត្ថុនានា	379	1,549	41,266	167,870
	<u>3,366,607</u>	<u>13,759,323</u>	<u>4,061,565</u>	<u>16,522,446</u>

២១. ចំណាយការប្រាក់

	2022		2021	
	ដុល្លារអាមេរិក	ពាន់រៀល (កំណត់សម្គាល់ 5)	ដុល្លារអាមេរិក	ពាន់រៀល (កំណត់សម្គាល់ 5) <i>(ត្រូវបានរាយការណ៍ឡើងវិញ)</i>
ប្រាក់កម្ចី	409,856	1,675,081	737,286	2,999,279

២២. ចំណូល/(ចំណាយ) កម្រៃលើស និងប្រាក់កម្រៃសុទ្ធ

	2022		2021	
	ដុល្លារអាមេរិក	ពាន់រៀល (កំណត់សម្គាល់ 5)	ដុល្លារអាមេរិក	ពាន់រៀល (កំណត់សម្គាល់ 5)
ចំណូលកម្រៃជើងសារ និងប្រាក់កម្រៃ	7,361	30,084	6,249	25,421
ចំណាយកម្រៃជើងសារ និងប្រាក់កម្រៃ	(6,141)	(25,098)	(7,920)	(32,219)
ចំណូល/(ចំណាយ) កម្រៃជើងសារ និង ប្រាក់កម្រៃសុទ្ធ	1,220	4,986	(1,671)	(6,798)

២៣. ចំណូលផ្សេងៗ

	2022		2021	
	ដុល្លារអាមេរិក	ពាន់រៀល (កំណត់សម្គាល់ 5)	ដុល្លារអាមេរិក	ពាន់រៀល (កំណត់សម្គាល់ 5) <i>(ត្រូវបានរាយការណ៍ឡើងវិញ)</i>
ចំណេញ/(ខាត) ពីការប្តូររូបិយប័ណ្ណ បរទេស	53,274	217,731	(15,373)	(62,537)
ការប្រមូលបានមកវិញនូវឥណទាន ដែលបានលុបចេញពីបញ្ជី	16,064	65,654	11,235	45,704
ចំណេញពីការលក់ទ្រព្យ និងបរិក្ខារ ផ្សេងៗ	20,384	83,309	-	-
	41,212	168,433	25,203	102,526
	130,934	535,127	21,065	85,693

២៤. ចំណាយលើបុគ្គលិក

	2022		2021	
	ដុល្លារអាមេរិក	ពាន់រៀល (កំណត់សម្គាល់ 5)	ដុល្លារអាមេរិក	ពាន់រៀល (កំណត់សម្គាល់ 5) <i>(ត្រូវបានរាយការណ៍ឡើងវិញ)</i>
ប្រាក់បៀវត្សរ៍ និងប្រាក់ឈ្នួល ចំណាយលើប្រាក់បំណាច់ អតីតភាពការងារ	1,406,002	5,746,330	1,894,332	7,706,143
ថ្លៃឈប់សម្រាកប្រចាំឆ្នាំដែលមិនប្រើ ផ្សេងៗ	65,763	268,773	70,301	285,984
	68,632	280,499	46,714	190,033
	87,812	358,888	81,930	333,291
	<u>1,628,209</u>	<u>6,654,490</u>	<u>2,093,277</u>	<u>8,515,451</u>

២៥. រំលស់

	2022		2021	
	ដុល្លារអាមេរិក	ពាន់រៀល (កំណត់សម្គាល់ 5)	ដុល្លារអាមេរិក	ពាន់រៀល (កំណត់សម្គាល់ 5) <i>(ត្រូវបានរាយការណ៍ឡើងវិញ)</i>
រំលស់លើទ្រព្យសកម្ម	152,911	624,948	137,064	557,576
រំលស់	1,118	4,569	1,119	4,552
	<u>154,029</u>	<u>629,517</u>	<u>138,183</u>	<u>562,128</u>

២៦. ចំណាយប្រតិបត្តិការផ្សេងៗ

	2022		2021	
	ដុល្លារអាមេរិក	ពាន់រៀល (កំណត់សម្គាល់ 5)	ដុល្លារអាមេរិក	ពាន់រៀល (កំណត់សម្គាល់ 5) <i>(ត្រូវបានរាយការណ៍ឡើងវិញ)</i>
ចំណាយលើការជួល	113,641	464,451	118,447	481,842
ចំណាយលើកម្រៃវិជ្ជាជីវៈ	105,558	431,416	113,545	461,901
ចំណាយលើការជួសជុល និងថែទាំ	87,124	356,076	81,940	333,332
ចំណាយលើទំនាក់ទំនង	41,754	170,649	49,018	199,405
ចំណាយលើការធ្វើដំណើរ និងដឹកជញ្ជូន	41,874	171,139	42,646	173,484
ចំណាយលើសន្តិសុខ	34,549	141,202	33,931	138,031
ចំណាយលើទឹកភ្លើង	31,240	127,678	30,285	123,199
ចំណាយលើសម្ភារៈការិយាល័យ	8,924	36,472	20,978	85,339
ចំណាយលើលាភការ របស់ក្រុមប្រឹក្សាភិបាល	22,800	93,184	22,800	92,750
ចំណាយលើកម្រៃអាជ្ញាបណ្ណ និងប៉ាតង់	13,991	57,181	19,414	78,976
ចំណាយលើទីផ្សារ និងផ្សព្វផ្សាយ	5,840	23,868	10,902	44,349
ចំណាយផ្សេងៗ	21,699	88,682	11,507	46,812
	<u>528,994</u>	<u>2,161,998</u>	<u>555,413</u>	<u>2,259,420</u>

២៧. សម្ព័ន្ធព្យាបាល

(ក) អត្តសញ្ញាណរបស់សម្ព័ន្ធព្យាបាល

សម្ព័ន្ធព្យាបាល និងទំនាក់ទំនងរបស់ពួកគេជាមួយក្រុមហ៊ុនមានដូចខាងក្រោម៖

ទំនាក់ទំនង

ភាគទុនិក

អេស៊ី ឃៃស អិចប្រេស ម.ក

អ្នកគ្រប់គ្រងសំខាន់ៗ

សម្ព័ន្ធព្យាបាល

យោងតាមកំណត់សម្គាល់ 17

អង្គភាពក្រោមភាគទុនិកចុងក្រោយរបស់ដូចគ្នា

អភិបាលរបស់ក្រុមហ៊ុនទាំងអស់ ដែលធ្វើការសម្រេចចិត្តសំខាន់ៗទាក់ទង

នឹងទិសដៅយុទ្ធសាស្ត្ររបស់ក្រុមហ៊ុន និងបុគ្គលិកគ្រប់គ្រងជាន់ខ្ពស់ (រួមទាំង

សមាជិកគ្រួសារជិតស្និទ្ធរបស់ពួកគេ)។

(ខ) ប្រតិបត្តិការជាមួយសម្ព័ន្ធព្យាបាល

	ឆ្នាំ 2022		ឆ្នាំ 2021	
	ដុល្លារអាមេរិក	ពាន់រៀល (កំណត់សម្គាល់ 5)	ដុល្លារអាមេរិក	ពាន់រៀល (កំណត់សម្គាល់ 5) <i>(ត្រូវបានរាយការណ៍ឡើងវិញ)</i>
ភាគទុនិក				
សាច់ប្រាក់ទទួលបានពីប្រាក់កម្ចី	500,000	2,043,500	300,000	1,220,400
ការទូទាត់សងប្រាក់កម្ចី	(2,950,000)	(12,056,650)	(300,000)	(1,220,400)
ចំណាយការប្រាក់	293,385	1,199,064	523,482	2,129,529
ចំណាយលើការជួល	-	-	537,600	2,186,957
សមាជិកគ្រួសារជិតស្និទ្ធរបស់ភាគទុនិក				
សាច់ប្រាក់ទទួលបានពីប្រាក់កម្ចី	790,000	3,228,730	1,201,000	488,567
ការទូទាត់សងប្រាក់កម្ចី	(1,658,000)	(6,776,246)	100,000	406,800
ចំណាយការប្រាក់	103,568	423,282	98,719	401,589

២៧. សម្ព័ន្ធព្រាង (ត)

(ខ) ប្រតិបត្តិការជាមួយសម្ព័ន្ធព្រាង (ត)

	ឆ្នាំ 2022		ឆ្នាំ 2021	
	ដុល្លារអាមេរិក	ពាន់រៀល (កំណត់សម្គាល់ 5)	ដុល្លារអាមេរិក	ពាន់រៀល (កំណត់សម្គាល់ 5) <i>(ត្រូវបានរាយការណ៍ឡើងវិញ)</i>
អ្នកគ្រប់គ្រងសំខាន់ៗ				
ចំណូលការប្រាក់ពីឥណទាន	14,646	59,858	2,532	10,300
ប្រាក់បៀវត្ស ប្រាក់រង្វាន់ និងអត្ថប្រយោជន៍ផ្សេងៗ	399,575	1,633,063	410,400	1,669,507
ចំណាយលើប្រាក់អតីតភាពការងារ	12,614	51,553	16,500	67,122

(គ) សមតុល្យជាមួយសម្ព័ន្ធព្រាង

	ថ្ងៃទី 31 ខែធ្នូ ឆ្នាំ 2022		ថ្ងៃទី 31 ខែធ្នូ ឆ្នាំ 2021	
	ដុល្លារអាមេរិក	ពាន់រៀល (កំណត់សម្គាល់ 5)	ដុល្លារអាមេរិក	ពាន់រៀល (កំណត់សម្គាល់ 5) <i>(ត្រូវបានរាយការណ៍ឡើងវិញ)</i>
ភាគទុនិក				
ប្រាក់កម្ចី	2,155,846	8,875,618	4,585,859	18,682,790
សមាជិកគ្រួសារជិតស្និទ្ធរបស់ភាគទុនិក				
ប្រាក់កម្ចី	803,836	3,285,278	944,465	3,842,084
អេស៊ា វ៉ែស អិចប្រេស ម.ក				
គណនីត្រូវទូទាត់ (កំណត់សម្គាល់ 6 និង 15)	13,009	53,558	48,005	195,572
អ្នកគ្រប់គ្រងសំខាន់ៗ				
ឥណទាន	3,766	15,392	5,218	21,258
ការទូទាត់អត្ថប្រយោជន៍រយៈពេលវែង ផ្សេងៗ (ប្រាក់អតីតភាពការងារ)	525	2,146	11,250	45,765

២៧. សម្ព័ន្ធភាព (ត)

(គ) សមតុល្យជាមួយសម្ព័ន្ធភាព (ត)

ប្រាក់កម្ចីពីភាគទុនិក គឺមិនមានការធានា និងមានអត្រាការប្រាក់ 7% (ឆ្នាំ2021៖ 7%) ក្នុងមួយឆ្នាំ។ ចំណាយការប្រាក់ត្រូវបានបង់ជាប្រចាំខែលើចំនួនដែលជំពាក់។

ប្រាក់កម្ចីពីសមាជិកគ្រួសារជិតស្និទ្ធរបស់ភាគទុនិក គឺមិនមានការធានា និងមានអត្រាការប្រាក់ចាប់ពី 8% ទៅ 9% (ឆ្នាំ2021៖ 8% ទៅ 9%) ក្នុងមួយឆ្នាំ។ ចំណាយការប្រាក់ ត្រូវបានបង់ជាប្រចាំខែលើចំនួនដែលជំពាក់។

ឥណទាន និងបុរេប្រទានពីអ្នកគ្រប់គ្រងសំខាន់ៗ គឺមិនមានការធានា និងមានអត្រាការប្រាក់ 6% (2021៖ 6%) ក្នុងមួយឆ្នាំ។ ចំណូលការប្រាក់ត្រូវបានប្រមូលជាប្រចាំខែលើចំនួនដែលជំពាក់។

២៨. សាច់ប្រាក់ និងសាច់ប្រាក់សមមូល

	ថ្ងៃទី៣១ ខែធ្នូ ឆ្នាំ2022		ថ្ងៃទី៣១ ខែធ្នូ ឆ្នាំ2021	
	ដុល្លារអាមេរិក	ពាន់រៀល (កំណត់សម្គាល់ 5)	ដុល្លារអាមេរិក	ពាន់រៀល (កំណត់សម្គាល់ 5) <i>(ត្រូវបានរាយការណ៍ឡើងវិញ)</i>
សាច់ប្រាក់ក្នុង (កំណត់សម្គាល់ 6)	3,880	15,974	445	1,813
សមតុល្យនៅធនាគារ និង គ្រឹះស្ថានហិរញ្ញវត្ថុនានា (កាលស្ថាន១ខែ ឬតិចជាង) (កំណត់សម្គាល់ 7)	13,086	53,875	10,351	42,170
សមតុល្យនៅធនាគារជាតិ នៃកម្ពុជា (កាលស្ថាន១ខែ ឬតិចជាង) (កំណត់សម្គាល់ 8)	821,133	3,380,605	1,723,583	7,021,876
	<u>838,099</u>	<u>3,450,454</u>	<u>1,734,379</u>	<u>7,065,859</u>

២៩. ចំណាត់ថ្នាក់ទ្រព្យសកម្មហិរញ្ញវត្ថុ និងចំណុលហិរញ្ញវត្ថុ

តារាងខាងក្រោម បង្ហាញការផ្ទៀងផ្ទាត់រវាងធាតុនៅក្នុងរបាយការណ៍ហិរញ្ញវត្ថុ និងចំណាត់ថ្នាក់នៃឧបករណ៍ហិរញ្ញវត្ថុ។

	ថ្ងៃទី៣១ ខែធ្នូ ឆ្នាំ២០២២		ថ្ងៃទី៣១ ខែធ្នូ ឆ្នាំ២០២១	
	រំលស់ថ្លៃដើម		រំលស់ថ្លៃដើម	
	ដុល្លារអាមេរិក	ពាន់រៀល	ដុល្លារអាមេរិក	ពាន់រៀល
	(កំណត់សម្គាល់ ៥)		(កំណត់សម្គាល់ ៥)	
	<i>(ត្រូវបានរាយការណ៍ឡើងវិញ)</i>			
ទ្រព្យសកម្មហិរញ្ញវត្ថុ				
សាច់ប្រាក់ក្នុង	16,889	69,532	48,450	197,385
សមតុល្យនៅធនាគារជាតិនៃកម្ពុជា	763,086	3,141,625	760,351	3,097,670
សមតុល្យនៅធនាគារ និង				
គ្រឹះស្ថានហិរញ្ញវត្ថុនានា	821,133	3,380,605	2,431,177	9,904,615
ឥណទានផ្តល់ដល់អតិថិជន	21,972,285	90,459,897	23,260,307	94,762,491
ទ្រព្យសកម្មផ្សេងៗ	14,430	59,409	17,202	70,081
ទ្រព្យសកម្មហិរញ្ញវត្ថុសរុប	<u>23,587,823</u>	<u>97,111,068</u>	<u>26,517,487</u>	<u>108,032,242</u>
ចំណុលហិរញ្ញវត្ថុ				
ប្រាក់កម្ចី	3,638,996	14,981,747	6,461,919	26,325,858
កាតព្វកិច្ចអត្ថប្រយោជន៍និយោជិត	6,004	24,718	12,175	49,601
ចំណុលផ្សេងៗ	65,118	268,091	446,501	1,819,045
ចំណុលហិរញ្ញវត្ថុសរុប	<u>3,710,118</u>	<u>15,274,556</u>	<u>6,920,595</u>	<u>28,194,504</u>

៣០. កិច្ចសន្យា និងយថាភាព

(ក) កិច្ចសន្យាភតិសន្យា

ក្រុមហ៊ុន មានកិច្ចសន្យាទាក់ទិននឹងភតិសន្យាប្រតិបត្តិការលើការជួលការិយាល័យកណ្តាល និងសាខាជាមួយចំនួន ភតិសន្យាអប្បបរមានាពេលអនាគតមានដូចខាងក្រោម៖

	ថ្ងៃទី៣១ ខែធ្នូ ឆ្នាំ២០២២		ថ្ងៃទី៣១ ខែធ្នូ ឆ្នាំ២០២១	
	ដុល្លារអាមេរិក	ពាន់រៀល (កំណត់សម្គាល់ 5)	ដុល្លារអាមេរិក	ពាន់រៀល (កំណត់សម្គាល់ 5)
រយៈពេល ១ឆ្នាំ	75,052	308,989	60,452	246,281
រយៈពេល ១ឆ្នាំ ទៅ ៥ឆ្នាំ	207,600	854,689	69,830	284,487
លើសពី ៥ឆ្នាំ	180,000	741,060	-	-
	<u>462,652</u>	<u>1,904,738</u>	<u>130,282</u>	<u>530,768</u>

(ខ) យថាភាពនៃពន្ធ

ការប្រកាសពន្ធរបស់ក្រុមហ៊ុន ត្រូវមានការត្រួតពិនិត្យដោយអាជ្ញាធរពន្ធដារទៅតាមការិយបរិច្ឆេទ។ ដោយសារ ផ្នែកខ្លះនៃច្បាប់ និងបទប្បញ្ញត្តិពន្ធដារអាចមានបំណកស្រាយខុសៗគ្នា ចំនួនពន្ធដែលបានរាយការណ៍នៅក្នុង របាយការណ៍ហិរញ្ញវត្ថុរបស់ក្រុមហ៊ុនអាចមានការផ្លាស់ប្តូរនៅពេលក្រោយ អាស្រ័យលើការកំណត់ចុងក្រោយដោយ អាជ្ញាធរពន្ធដារ។

នៅថ្ងៃទី១៨ ខែមេសា ឆ្នាំ២០២២ មានលិខិតជូនដំណឹងពីអគ្គនាយកដ្ឋានពន្ធដារ (“អ.ព.ជ”) សម្រាប់សវនកម្មពន្ធលម្អិត របស់ក្រុមហ៊ុនសម្រាប់ការិយបរិច្ឆេទចាប់ពីថ្ងៃទី១ ខែមករា ឆ្នាំ២០២១ ដល់ថ្ងៃទី៣១ ខែមីនា ឆ្នាំ២០២២។ នៅកាលបរិច្ឆេទ របាយការណ៍សវនកម្មពន្ធលម្អិតគឺកំពុងបន្ត។



៣១. គោលនយោបាយគណនេយ្យសំខាន់ៗ

គោលនយោបាយគណនេយ្យសំខាន់ៗ ត្រូវបានអនុវត្ត ដោយក្រុមហ៊ុនក្នុងការរៀបចំរបាយការណ៍ហិរញ្ញវត្ថុ ដែល បានសង្ខេបខាងក្រោមនេះត្រូវបានអនុវត្ត ដោយសង្គតិភាព នៅគ្រប់ការិយបរិច្ឆេទ ដែលបានបង្ហាញក្នុងរបាយការណ៍ ហិរញ្ញវត្ថុទាំងនេះ លើកលែងតែមានការបង្ហាញផ្សេងទៀតនេះ។

(ក) កិច្ចសន្យាភតិសន្យា

ទ្រព្យសកម្មរូបិយវត្ថុ និងបំណុលរូបិយវត្ថុនាកាលបរិច្ឆេទ រាយការណ៍ដែលជារូបិយប័ណ្ណបរទេស ត្រូវបានប្តូរទៅជា ប្រាក់ដុល្លារអាមេរិក ដោយប្រើអត្រានាកាលបរិច្ឆេទ រាយការណ៍។ ធាតុមិនមែនរូបិយវត្ថុ ដែលត្រូវបានវាស់វែង ផ្អែកលើថ្លៃប្រវត្តិសាស្ត្រជារូបិយប័ណ្ណបរទេស ត្រូវបានប្តូរ ដោយប្រើប្រាស់អត្រាប្តូរប្រាក់នៅកាលបរិច្ឆេទនៃប្រតិបត្តិ ការ។ ភាពលម្អៀងពីការប្តូររូបិយប័ណ្ណជាទូទៅត្រូវបាន ទទួលស្គាល់នៅក្នុងចំណេញ ឬខាត។

(ខ) ឧបករណ៍ហិរញ្ញវត្ថុ

(i) ការទទួលស្គាល់

ទ្រព្យសកម្មហិរញ្ញវត្ថុ ឬបំណុលហិរញ្ញវត្ថុ ត្រូវបានវាស់វែងដំបូង តាមតម្លៃសមស្រប ឬកន្លះថ្លៃដើមប្រតិបត្តិការ ដែលកើតមក ពីការទិញ ឬបោះផ្សាយទ្រព្យសកម្ម និងបំណុលទាំងនោះ។

(ii) ការចាត់ចំណាត់ថ្នាក់

ក្រុមហ៊ុនចាត់ថ្នាក់ទ្រព្យសកម្មហិរញ្ញវត្ថុ និងបំណុលហិរញ្ញវត្ថុ ជាឧបករណ៍ហិរញ្ញវត្ថុមូលដ្ឋាន ស្របទៅតាមផ្នែកទី11 ឧបករណ៍ហិរញ្ញវត្ថុមូលដ្ឋាន។

(iii) ការឈប់ទទួលស្គាល់

ក្រុមហ៊ុន ឈប់ទទួលស្គាល់ទ្រព្យសកម្មហិរញ្ញវត្ថុ នៅពេល ដែលសិទ្ធិទទួលបានលំហូរទឹកប្រាក់តាមកិច្ចសន្យា នៃទ្រព្យ សកម្មនោះផុតកំណត់ ឬបានទូទាត់ ឬក្រុមហ៊ុន បានផ្ទេរសិទ្ធិ ក្នុងការទទួលបានលំហូរទឹកប្រាក់តាមកិច្ចសន្យាក្នុង ប្រតិបត្តិ ការដែលរាល់ហានិភ័យ និងអត្ថប្រយោជន៍នៃភាពជាកម្មសិទ្ធិ ទាំងអស់នៃទ្រព្យសកម្មហិរញ្ញវត្ថុត្រូវបានផ្ទេរ ឬក្នុងករណី

ដែលក្រុមហ៊ុនមិនផ្ទេរ ឬមិនរក្សាទុកនូវរាល់ហានិភ័យ និង ភាពជាកម្មសិទ្ធិ ហើយក្រុមហ៊ុនមិនរក្សាការគ្រប់គ្រងទ្រព្យ សកម្មហិរញ្ញវត្ថុ។

ក្រុមហ៊ុនឈប់ទទួលស្គាល់បំណុលហិរញ្ញវត្ថុ នៅពេលដែល កាតព្វកិច្ចក្រោមកិច្ចសន្យាត្រូវបានរំលាយ ឬលុបចោល ឬផុត អាណត្តិ។

(iv) ការកាត់កង

ទ្រព្យសកម្មហិរញ្ញវត្ថុ និងបំណុលហិរញ្ញវត្ថុ អាចត្រូវកាត់កងគ្នា បាននិងត្រូវបានបង្ហាញជាចំនួនសុទ្ធនៅក្នុង របាយការណ៍ ស្ថានភាពហិរញ្ញវត្ថុ លុះត្រាតែក្រុមហ៊ុនមានសិទ្ធិតាមច្បាប់ ដើម្បីធ្វើការកាត់កងគ្នាបាន និងមានបំណងធ្វើការទូទាត់ ដោយផ្អែកលើមូលដ្ឋាន ចំនួននៅសល់សុទ្ធ ឬក៏ទទួលស្គាល់ ទ្រព្យសកម្ម និងទូទាត់បំណុលក្នុងពេលដំណាលគ្នា។

(v) ការវាស់វែងរំលស់ថ្លៃដើម

រំលស់ថ្លៃដើមនៃទ្រព្យសកម្មហិរញ្ញវត្ថុ ឬបំណុលហិរញ្ញវត្ថុ គឺជា ចំនួនទឹកប្រាក់ដែលទ្រព្យសកម្មហិរញ្ញវត្ថុ ឬបំណុលហិរញ្ញវត្ថុ ត្រូវបានវាស់វែងនៅពេលទទួលស្គាល់ជាលើកដំបូង ដកការ ទូទាត់ប្រាក់ដើម និងបូក ឬដករំលស់បង្កដោយប្រើវិធីសាស្ត្រ ការប្រាក់ប្រសិទ្ធភាព នៃភាពខុសគ្នារវាងចំនួនទឹកប្រាក់ដែល បានទទួលស្គាល់ដំបូង និងពេលដល់កាលកំណត់ ដកឱនភាព នៃតម្លៃ។

(vi) ការវាស់វែងតម្លៃសមស្រប

តម្លៃសមស្រប គឺជាតម្លៃដែលនឹងទទួលបានដោយការលក់ ទ្រព្យសកម្ម ឬតម្លៃដែលបានទូទាត់ចំពោះការផ្ទេរបំណុល នៅក្នុងប្រតិបត្តិការធម្មតា រវាងអ្នកចូលរួមក្នុងទីផ្សារ នាកាល បរិច្ឆេទនៃការវាស់វែង នៅក្នុងទីផ្សារគោល ឬក្នុងករណីមិន មានទីផ្សារគោល គឺយកទីផ្សារដែលមានអត្ថប្រយោជន៍បំផុត ដែលក្រុមហ៊ុនអាចកំណត់រកបាននៅកាលបរិច្ឆេទនៃ

ការវាស់វែងនោះ។ តម្លៃសមស្របរបស់បំណុល ឆ្លុះបញ្ចាំងពី ហានិភ័យនៃការមិន អនុវត្តកាតព្វកិច្ច។

ក្រុមហ៊ុនវាស់វែងតម្លៃ សមស្របរបស់ឧបករណ៍ហិរញ្ញវត្ថុមួយ ដោយប្រើសម្រង់តម្លៃនៅក្នុងទីផ្សារ សកម្មរបស់ឧបករណ៍ នោះប្រសិនបើមាន។ ទីផ្សារមួយចាត់ទុកជាទីផ្សារសកម្ម ប្រសិនបើប្រតិបត្តិការរបស់ទ្រព្យសកម្ម ឬបំណុល កើតឡើង ញឹកញាប់ ហើយទំហំប្រតិបត្តិការមានភាពគ្រប់គ្រាន់ក្នុងការ ផ្តល់ព័ត៌មានតម្លៃជាទៀងទាត់។

ប្រសិនបើពុំមានសម្រង់តម្លៃនៅក្នុងទីផ្សារសកម្មទេ នោះ ក្រុមហ៊ុនត្រូវប្រើបច្ចេកទេសវាយតម្លៃណា ដែលអាច ប្រើប្រាស់ទិន្នន័យដែលអាចអង្កេតបានជាអតិបរមា និង កាត់បន្ថយនូវការប្រើប្រាស់ទិន្នន័យដែលមិនអាចអង្កេតបាន។ បច្ចេកទេសវាយតម្លៃដែលបានជ្រើសរើស ត្រូវរួមបញ្ចូលនូវ កត្តាទាំងអស់ដែលអ្នកចូលរួមក្នុង ទីផ្សារនឹងពិចារណានៅក្នុង ការកំណត់តម្លៃ។

(vi) ការវាស់វែងតម្លៃសមស្រប (ត)

ភស្តុតាងដ៏ល្អបំផុតសម្រាប់តម្លៃសមស្រប របស់ឧបករណ៍ ហិរញ្ញវត្ថុមួយ នៅពេលទទួលស្គាល់ជាលើកដំបូង ជាទូទៅ គឺជាតម្លៃប្រតិបត្តិការ មានន័យថា ជាតម្លៃសមស្រប នៃផលតបស្នងបានផ្តល់ឱ្យ ឬបានទទួល។ ប្រសិនបើ ក្រុមហ៊ុនកំណត់ថា តម្លៃសមស្របនៅពេលទទួលស្គាល់ ជាលើកដំបូង ខុសពីតម្លៃប្រតិបត្តិការ ហើយតម្លៃសមស្រប នេះពុំមានភស្តុតាងមកបញ្ជាក់ តាមរយៈសម្រង់តម្លៃក្នុង ទីផ្សារសកម្មចំពោះទ្រព្យសកម្ម ឬបំណុលដែលស្រដៀងគ្នា ឬក៏តាមរយៈបច្ចេកទេសវាយតម្លៃ ដោយប្រើប្រាស់តែ ទិន្នន័យទីផ្សារដែលអាចអង្កេតបាន ដូច្នេះឧបករណ៍ ហិរញ្ញវត្ថុត្រូវវាស់វែងជាលើកដំបូង តាមតម្លៃសមស្រប ដោយកែតម្រូវតាមរយៈ ការពន្យារនូវភាពខុសគ្នារវាង តម្លៃសមស្របនៅពេលទទួលស្គាល់ជាលើកដំបូង និង តម្លៃប្រតិបត្តិការ។ នាពេលបន្តបន្ទាប់ ភាពខុសគ្នានោះគឺ ត្រូវទទួលស្គាល់នៅក្នុងចំណេញ ឬខាត ផ្អែកលើមូលដ្ឋាន សមរម្យទៅតាមអាយុកាលរបស់ឧបករណ៍នោះ ក៏ប៉ុន្តែមិន ឱ្យយូរជាងការវាយតម្លៃតាមរយៈទិន្នន័យទីផ្សារដែលអាច អង្កេតបាន ឬនៅពេលបញ្ចប់ប្រតិបត្តិការនោះទេ។

ក្រុមហ៊ុនទទួលស្គាល់ការផ្ទេររវាងកម្រិតនៃឋានានុក្រុម តម្លៃ សមស្រប នៅចុងការិយបរិច្ឆេទរាយការណ៍អំឡុងពេលដែល ការផ្លាស់ប្តូរបានកើតឡើង។

(vii) ការកំណត់អត្តសញ្ញាណ និងការវាស់វែងឱនភាពនៃ តម្លៃ

ភស្តុតាងដែលបញ្ជាក់ថាមានឱនភាពនៃតម្លៃ

នៅកាលបរិច្ឆេទរាយការណ៍នីមួយៗ ក្រុមហ៊ុនវាយតម្លៃថា តើមានភស្តុតាងដែលបញ្ជាក់ថាទ្រព្យសកម្មហិរញ្ញវត្ថុ ត្រូវ បានកត់ត្រាតាមផ្ទៃដើម ឬរំលស់ផ្ទៃដើម។ ទ្រព្យសកម្ម ហិរញ្ញវត្ថុ ឬក្រុមនៃទ្រព្យសកម្មហិរញ្ញវត្ថុត្រូវបានចាត់ទុកថា មានឱនភាពនៃតម្លៃ នៅពេលដែលមានភស្តុតាងបញ្ជាក់ ថា មានព្រឹត្តិការណ៍ខាតបង់មួយ ឬច្រើនបានកើតឡើង បន្ទាប់ពីការទទួលស្គាល់ទ្រព្យសកម្មជាលើកដំបូង ហើយដែល នាំឱ្យមានផលប៉ះពាល់ជាអវិជ្ជមានទៅលើ លំហូរទឹកប្រាក់នា ពេលអនាគតនៃទ្រព្យសកម្ម ដែលអាចប៉ាន់ស្មានដោយភាព ជឿជាក់បាន។

ភស្តុតាងដែលបញ្ជាក់ថាទ្រព្យសកម្មហិរញ្ញវត្ថុមានឱនភាពនៃ តម្លៃ រួមមាន៖

- ការលំបាកផ្នែកហិរញ្ញវត្ថុយ៉ាងខ្លាំងរបស់អតិថិជន ឬអ្នក បោះផ្សាយ
- ការខកខានមិនបានសង ឬហួសកាលកំណត់សងរបស់ អតិថិជន
- ការរៀបចំឡើងវិញលើលក្ខខណ្ឌនៃឥណទាន ដែល ក្រុមហ៊ុនមិនបានពិចារណា

(ខ) ឧបករណ៍ហិរញ្ញវត្ថុ (ត)

(vii) ការកំណត់អត្តសញ្ញាណ និងការវាស់វែងឱនភាពនៃតម្លៃ

ភស្តុតាងដែលបញ្ជាក់ថាទ្រព្យសកម្មហិរញ្ញវត្ថុមានឱនភាពនៃតម្លៃរួមមាន៖ (ត)

- សញ្ញាណដែលបញ្ជាក់ថាអតិថិជន ឬអ្នកបោះផ្សាយទំនងនឹងជួបប្រទះការក្លែងប្លែង
- ការបាត់បង់ទិផ្សារសកម្មសម្រាប់មូលបត្រ
- ទិន្នន័យដែលអាចអង្កេតបានពាក់ព័ន្ធ នឹងក្រុមនៃទ្រព្យសកម្ម ដូចជាការផ្លាស់ប្តូរអវិជ្ជមានក្នុងស្ថានភាពនៃការទូទាត់របស់អតិថិជន ឬអ្នកបោះផ្សាយជាក្រុម ឬលក្ខខណ្ឌសេដ្ឋកិច្ចដែលទាក់ទងនឹង ការខកខានមិនបានសងជាក្រុម។

ការវាយតម្លៃជាលក្ខណៈទោល និងជាក្រុម

រាល់ទ្រព្យសកម្មសារវន្ត ត្រូវបានវាយតម្លៃជាលក្ខណៈទោលសម្រាប់ឱនភាពនៃតម្លៃ។

ការវាយតម្លៃជាលក្ខណៈទោលដែលត្រូវបានរកឃើញថាមិនមានឱនភាពនៃតម្លៃជាពិសេស ត្រូវបានវាយតម្លៃជាក្រុមសម្រាប់ឱនភាពនៃតម្លៃ ដែលបានកើតឡើងប៉ុន្តែមិនទាន់ទទួលស្គាល់នៅឡើយ។

សមាសធាតុទោលនៃសិទ្ធិធនធានសរុបសម្រាប់ ឱនភាពនៃតម្លៃ ត្រូវបានអនុវត្តចំពោះទ្រព្យសកម្មហិរញ្ញវត្ថុដែលបានវាយតម្លៃជាលក្ខណៈទោលនៃឱនភាពនៃតម្លៃ ហើយត្រូវបានរកឃើញថាមានឱនភាពនៃតម្លៃទោល និងផ្អែកតាមការប៉ាន់ស្មានដ៏ប្រសើរបំផុតរបស់អ្នកគ្រប់គ្រងលើ តម្លៃបច្ចុប្បន្ននៃលំហូរទឹកប្រាក់ ដែលរំពឹងថានឹងទទួលបាន។ ក្នុងការប៉ាន់ស្មានលំហូរទឹកប្រាក់ទាំងនេះ អ្នកគ្រប់គ្រងធ្វើការវិនិច្ឆ័យអំពីស្ថានភាពហិរញ្ញវត្ថុរបស់កូនបំណុល និងតម្លៃសុទ្ធដែលអាចលក់បានចំពោះទ្រព្យបញ្ចាំណាមួយ។ ទ្រព្យសកម្មដែលមានឱនភាពនៃតម្លៃនីមួយៗ ត្រូវបានវាយតម្លៃលើគុណសម្បត្តិរបស់វា ហើយយុទ្ធសាស្ត្រគណនា និងការប៉ាន់ស្មានលំហូរទឹកប្រាក់ដែលអាចប្រមូលបានមកវិញ ត្រូវបានអនុវត្តឯករាជ្យដោយអ្នកគ្រប់គ្រង។

សមាសធាតុជាក្រុមនៃសិទ្ធិធនធានសរុបត្រូវបានបង្កើតឡើងសម្រាប់៖

- ក្រុមនៃឥណទានដែលមានលក្ខណៈដូចគ្នា ហើយមិនត្រូវបានចាត់ទុកថាជាលក្ខណៈទោលសារវន្ត និង
- ក្រុមនៃទ្រព្យសកម្មដែលមានលក្ខណៈទោលជាសារវន្តប៉ុន្តែមិនត្រូវបានរកឃើញថាមាន ឱនភាពនៃតម្លៃទោលនោះទេ។

ការវាយតម្លៃជាលក្ខណៈទោល និងជាក្រុម

សិទ្ធិធនធានជាក្រុម សម្រាប់ក្រុមនៃឥណទានត្រូវទទួលបានលក្ខណៈដូចគ្នា ត្រូវបានបង្កើតឡើងដោយប្រើវិធីសាស្ត្រស្ថិតិដូចជាវិធីសាស្ត្រអត្រាវិលជុំ ឬសម្រាប់ផលប្រែប្រួលដែលមិនមានព័ត៌មានគ្រប់គ្រាន់ វិធីសាស្ត្រផ្អែកលើបទពិសោធន៍អត្រាបាត់បង់ប្រវត្តិសាស្ត្រ។

ក្នុងការវាយតម្លៃ សិទ្ធិធនធានលើការខាតបង់ជាក្រុមអ្នកគ្រប់គ្រងបានពិចារណាលើកត្តាមួយចំនួន ដូចជាគុណភាពឥណទាន ទំហំផលប្រែប្រួល ការប្រមូលផ្តុំ និងកត្តាសេដ្ឋកិច្ចជាដើម។ ដើម្បីប៉ាន់ប្រមាណនូវតម្រូវការសិទ្ធិធនធាន ការសន្មតត្រូវបានធ្វើឡើងដើម្បីកំណត់ពីលក្ខណៈនៃការខាតបង់ ដែលត្រូវបានយកគំរូតាម និងការកំណត់ទិន្នន័យប៉ារ៉ាម៉ែត្រតាមតម្រូវការ ដោយផ្អែកលើបទពិសោធន៍ប្រវត្តិសាស្ត្រ និងស្ថានភាពសេដ្ឋកិច្ចបច្ចុប្បន្ន។ ភាពត្រឹមត្រូវនៃសិទ្ធិធនធាន អាស្រ័យលើការសន្មតនូវគំរូ និងប៉ារ៉ាម៉ែត្រដែលត្រូវបានប្រើប្រាស់ក្នុងការកំណត់សិទ្ធិធនធានជាក្រុម។

ការវាស់វែង

ការខាតបង់ឱនភាពនៃតម្លៃលើទុរពុយសកម្មដដែលបានវាស់វែងតាមរំលស់ផ្លែដើម ត្រូវបានគណនាដោយភាពខុសគ្នារវាងតម្លៃយោង និងតម្លៃបច្ចុប្បន្ននៃលំហូរទឹកប្រាក់ដែលបានប៉ាន់ស្មាននាពេលអនាគត ដែលបានធ្វើអប្បបរមាតាមអត្រាការប្រាក់ប្រសិទ្ធភាពដើមរបស់ទ្រព្យសកម្ម។

ការទទួលបានមកវិញ និងការលុបចោលឱនភាពនៃតម្លៃ

អាចទាក់ទងទៅនឹងព្រឹត្តិការណ៍ដែលកើតឡើង បន្ទាប់ពីឱនភាពនៃតម្លៃត្រូវបានទទួលស្គាល់ ក្រុមហ៊ុនត្រូវធ្វើការកែប្រែលើការខាតបង់ឱនភាពនៃតម្លៃដែលបានទទួលស្គាល់ពីមុនដោយផ្ទាល់ ឬដោយការធ្វើនិយ័តភាព ចំពោះគណនីសិរិទានធន។

ការទទួលបានមកវិញ នឹងមិនបណ្តាលឱ្យមានចំនួនតម្លៃយោងនៃទ្រព្យសកម្មហិរញ្ញវត្ថុ (ក្រោយកាត់កងគណនីសិរិទានធន) លើសពីចំនួនតម្លៃយោងដែលមានឱនភាពនៃតម្លៃ ដែលមិនបានទទួលស្គាល់ពីមុននោះទេ។ ក្រុមហ៊ុនត្រូវទទួលស្គាល់ចំនួនទឹកប្រាក់ដែលទទួលបានមកវិញ ក្នុងចំណេញ ឬខាតភ្លាមៗ។

ក្រុមហ៊ុន លុបចោលឥណទានផ្នែកខ្លះ ឬទាំងស្រុង និងសិរិទានធនពាក់ព័ន្ធ សម្រាប់ការខាតបង់លើឱនភាពនៃតម្លៃនៅពេលដែលអ្នកគ្រប់គ្រងកំណត់ថា មិនមានលទ្ធភាពជាក់លាក់ក្នុងការប្រមូលបានមកវិញ។

(ខ) ឧបករណ៍ហិរញ្ញវត្ថុ (ត)

(គ) សាច់ប្រាក់ និងសាច់ប្រាក់សមមូល

សាច់ប្រាក់ និងសាច់ប្រាក់សមមូល រួមមានសាច់ប្រាក់និងសមតុល្យនៅធនាគារ ប្រាក់បញ្ញើ និងការវិនិយោគរយៈពេលខ្លី ដែលមានកាលវិភាគនៅពេលតម្កល់ដំបូងមានរយៈពេល 3ខែ ឬតិចជាង ដែលអាចប្តូរជាសាច់ប្រាក់ពេលណាក៏បានដោយមានហានិភ័យតិចតួចចំពោះការផ្លាស់ប្តូរតម្លៃ និងត្រូវបានប្រើប្រាស់ដោយក្រុមហ៊ុនក្នុងការគ្រប់គ្រងកិច្ចសន្យារយៈពេលខ្លីរបស់ខ្លួន។

សាច់ប្រាក់ និងសាច់ប្រាក់សមមូល ត្រូវបានវាស់វែងតាមរំលស់ថ្លៃដើមដោយប្រើប្រាស់វិធីសាស្ត្រការប្រាក់ប្រសិទ្ធភាពនៅក្នុងរបាយការណ៍ស្ថានភាពហិរញ្ញវត្ថុ។

(ឃ) សមតុល្យនៅធនាគារ និងគ្រឹះស្ថានហិរញ្ញវត្ថុនានា

សមតុល្យនៅធនាគារ និងគ្រឹះស្ថានហិរញ្ញវត្ថុនានា ត្រូវបានវាស់វែងតាមរំលស់ថ្លៃដើមដោយប្រើប្រាស់វិធីសាស្ត្រការប្រាក់ប្រសិទ្ធភាពនៅក្នុងរបាយការណ៍ ស្ថានភាពហិរញ្ញវត្ថុ។

(ង) ប្រាក់តម្កល់តាមច្បាប់

ប្រាក់តម្កល់តាមច្បាប់ សំដៅទៅលើទុនបម្រុងតាមច្បាប់ដែលត្រូវបានរក្សាទុកនៅធនាគារជាតិនៃកម្ពុជា ដោយអនុលោមតាមច្បាប់ស្តីពីគ្រឹះស្ថានធនាគារ និងហិរញ្ញវត្ថុនៃព្រះរាជាណាចក្រកម្ពុជា និងត្រូវបានកំណត់ជាភាគរយនៃដើមទុនអប្បបរមា ដែលតម្រូវដោយធនាគារជាតិនៃកម្ពុជា។ ប្រាក់តម្កល់តាមច្បាប់មិនអាច ប្រើប្រាស់ក្នុងប្រតិបត្តិការប្រចាំថ្ងៃរបស់ក្រុមហ៊ុនទេ ដូច្នេះវាមិនត្រូវបានចាត់ទុកជាផ្នែកមួយនៃសាច់ប្រាក់ និងសាច់ប្រាក់សមមូលសម្រាប់គោលបំណងនៃរបាយការណ៍លំហូរទឹកប្រាក់ឡើយ។

ប្រាក់តម្កល់តាមច្បាប់ ត្រូវបានកត់ត្រាតាមរំលស់ថ្លៃដើមដោយប្រើវិធីសាស្ត្រការប្រាក់ប្រសិទ្ធភាពនៅ ក្នុងរបាយការណ៍ ស្ថានភាពហិរញ្ញវត្ថុ។

(ច) ឥណទានផ្តល់ដល់អតិថិជន

ឥណទានផ្តល់ដល់អតិថិជន គឺជាទ្រព្យសកម្មហិរញ្ញវត្ថុអនិស្សន្ទដែលអាចទូទាត់បានតាមលក្ខណៈថេរ ឬអាចកំណត់បាន ដែលមិនមែនជាតម្លៃដកស្រង់ពីទីផ្សារសកម្ម ហើយក្រុមហ៊ុនមិនមានបំណងលក់នៅក្នុងពេលបច្ចុប្បន្ន ឬនៅពេលខាងមុខនោះទេ។

ឥណទានផ្តល់ដល់អតិថិជនត្រូវបានវាស់វែងលើកដំបូង តាមតម្លៃសមស្របបូកចំណាយប្រតិបត្តិការដែល កើតឡើងដោយផ្ទាល់ ហើយនាពេលបន្ទាប់ត្រូវកត់ត្រាតាមរំលស់ថ្លៃដើមដោយប្រើវិធីសាស្ត្រការប្រាក់ប្រសិទ្ធភាព។

(ឆ) ទ្រព្យសកម្មផ្សេងៗ

ទ្រព្យសកម្មផ្សេងៗទៀត ត្រូវបានវាស់វែងតាមរំលស់ថ្លៃដើមដោយប្រើវិធីសាស្ត្រការប្រាក់ប្រសិទ្ធភាព នៅក្នុងរបាយការណ៍ស្ថានភាពហិរញ្ញវត្ថុ។

(ឆ) ទ្រព្យ និងបរិក្ខារ

ផ្នែកនៃទ្រព្យ និងបរិក្ខារ ត្រូវបានកត់ត្រាតាមតម្លៃដើម ដករំលស់បង្ក និងការខាតបង់លើឱនភាពនៃតម្លៃបង្ក ប្រសិនបើមាន។ នៅពេលដែលផ្នែកនៃទ្រព្យ និងបរិក្ខារ មានអាយុកាលប្រើប្រាស់ខុសៗគ្នា ផ្នែកទាំងនោះត្រូវបានចាត់ទុកជាផ្នែកផ្សេងគ្នានៃទ្រព្យ និងបរិក្ខារ។

រំលស់លើទ្រព្យ និងបរិក្ខារ ត្រូវបានទទួលស្គាល់ជាចំណាយនៅក្នុងចំណេញ ឬខាតលើមូលដ្ឋានរំលស់ថេរតាមអាយុកាលប្រើប្រាស់ប៉ាន់ស្មានរបស់ទ្រព្យ និងបរិក្ខារនីមួយៗ ដូចខាងក្រោម៖

	អាយុកាលប្រើប្រាស់
ការកែលម្អទ្រព្យជួល	ទាបជាងចន្លោះ 10ឆ្នាំឬរយៈពេលជួល
យានយន្ត	6ឆ្នាំ
គ្រឿងបំពាក់ ការិយាល័យ	4ឆ្នាំ
បរិក្ខារកុំព្យូទ័រ	4ឆ្នាំ
គ្រឿងសង្ហារឹម និងគ្រឿងបំពាក់	4ឆ្នាំ

ទ្រព្យកំពុងបង្កើត មិនត្រូវបានរំលស់នោះទេ រហូតដល់ពេលទ្រព្យសកម្មដែលពាក់ព័ន្ធនោះត្រូវបានបញ្ចប់ និងដាក់ឱ្យប្រើប្រាស់ក្នុងប្រតិបត្តិការ។

ចំណាយបន្តបន្ទាប់ដែលពាក់ព័ន្ធនឹងផ្នែកមួយនៃទ្រព្យ និងបរិក្ខារ ដែលបានទទួលស្គាល់រួចមកហើយ ត្រូវបានបូកបញ្ចូលទៅក្នុងតម្លៃយោងនៃផ្នែកនោះ ប្រសិនបើអាចមានលទ្ធភាពផ្តល់នូវអត្ថប្រយោជន៍សេដ្ឋកិច្ច នាពេលអនាគតដល់ក្រុមហ៊ុនលើសពីស្តង់ដារដើម។ រាល់ចំណាយបន្តបន្ទាប់ផ្សេងៗទៀត ត្រូវបានទទួលស្គាល់ជាចំណាយនៅក្នុងការិយបរិច្ឆេទដែលបានកើតឡើង។

ចំណេញ ឬខាតពីការឈប់ប្រើប្រាស់ ឬការលក់ចេញផ្នែកនៃទ្រព្យ និងបរិក្ខារណាមួយត្រូវបានកំណត់ដោយភាពខុសគ្នារវាងសាច់ប្រាក់ទទួលបានពីការលក់ និងតម្លៃយោងនៃផ្នែកនោះ ហើយត្រូវបានទទួលស្គាល់នៅក្នុងចំណេញ ឬខាតនៅពេលដែលឈប់ប្រើប្រាស់ ឬលក់ចេញ។

ទ្រព្យ និងបរិក្ខារ ដែលបានដករំលស់អស់ហើយ ត្រូវបានរក្សាទុកក្នុងរបាយការណ៍ហិរញ្ញវត្ថុរហូតដល់ពេល ដែលទ្រព្យ និងបរិក្ខារទាំងនោះត្រូវបានលក់ចេញ ឬលុបចោល។

(ឈ) ទ្រព្យសកម្មអរូបី

ទ្រព្យសកម្មអរូបី ដែលរួមមានកុំព្យូទ័រសូហ្វវែរ ត្រូវបានវាស់វែងតាមតម្លៃដើម ដករំលស់បង្ក និងការខាតបង់លើឱនភាពនៃតម្លៃបង្ក ប្រសិនបើមាន។ ទ្រព្យសកម្មអរូបី ត្រូវបានរំលស់តាមអត្រា 20% ក្នុងមួយឆ្នាំ ដោយប្រើប្រាស់វិធីសាស្ត្ររំលស់ថេរ។

តម្លៃដើមដែលបានកើតឡើងក្នុងការរៀបចំផែនការ ឬវាយតម្លៃសំណើសូហ្វវែរ ឬក្នុងការថែទាំប្រព័ន្ធបន្ទាប់ពីដាក់ឱ្យដំណើរការ មិនត្រូវបានទទួលស្គាល់ទេ។

វិធីសាស្ត្ររំលស់ អាយុកាលប្រើប្រាស់ និងតម្លៃកាកសំណល់ ត្រូវបានវាយតម្លៃនាចុងការិយបរិច្ឆេទនៃរបាយការណ៍ និងធ្វើនិយ័ត ភាពប្រសិនបើសមស្រប។

(ញ) ឱនភាពនៃតម្លៃនៃទ្រព្យសកម្មមិនមែនហិរញ្ញវត្ថុ

តម្លៃយោងនៃទ្រព្យនៃសកម្មមិនមែនហិរញ្ញវត្ថុរបស់ក្រុមហ៊ុន (ក្រៅពីពន្ធពន្យារជាទ្រព្យសកម្ម) ត្រូវបានត្រួតពិនិត្យឡើងវិញ នៅរាល់កាលបរិច្ឆេទរបាយការណ៍នីមួយៗ ដើម្បីកំណត់ ថា តើមានសញ្ញាណណាមួយដែលបង្ហាញថាទ្រព្យសកម្ម ទាំងនោះមានឱនភាពនៃតម្លៃ។ ប្រសិនបើមានសញ្ញាណនោះ កើតឡើង ការប៉ាន់ស្មានលើតម្លៃដែលអាចប្រមូលបានមកវិញ របស់ទ្រព្យសកម្មត្រូវបានធ្វើឡើង។

តម្លៃដែលអាចប្រមូលមកវិញបានរបស់ទ្រព្យសកម្ម ឬឯកតា បង្កើតសាច់ប្រាក់ គឺជាតម្លៃដែលធំជាងរវាងតម្លៃប្រើប្រាស់ និងតម្លៃសមស្រប ដកចំណាយដើម្បីលក់ចេញ។ ក្នុងការ ប៉ាន់ប្រមាណតម្លៃប្រើប្រាស់ ការប៉ាន់ស្មានលំហូរទឹកប្រាក់ នាពេលអនាគត ត្រូវបានធ្វើអប្បបរមាមកតម្លៃបច្ចុប្បន្ន ដោយប្រើអត្រាការប្រាក់មុនបង់ពន្ធ ដែលឆ្លុះបញ្ចាំងការ ប៉ាន់ប្រមាណតម្លៃពេលវេលាក្នុងលក្ខខណ្ឌទីផ្សារបច្ចុប្បន្ន និង ហានិភ័យជាក់លាក់សម្រាប់ទ្រព្យសកម្មទាំងនោះ។ សម្រាប់ គោលបំណងនៃការធ្វើតេស្តលើឱនភាពនៃតម្លៃ ទ្រព្យសកម្ម ត្រូវបានដាក់បញ្ចូលគ្នាជាក្រុមតូចៗ ដែលអាចបង្កើតសាច់ ប្រាក់បានពីការបន្តការប្រើប្រាស់ ដោយមិនពឹងផ្អែកខ្លាំងលើ លំហូរទឹកប្រាក់នៃទ្រព្យសកម្ម ឬឯកតាបង្កើតសាច់ប្រាក់។

ការខាតបង់លើឱនភាពនៃតម្លៃត្រូវបានទទួលស្គាល់ប្រសិនបើ តម្លៃយោងរបស់ទ្រព្យសកម្មមួយ ឬឯកតា បង្កើតសាច់ប្រាក់ មានចំនួនលើសពីតម្លៃដែលអាចប្រមូលមកបានវិញ។ ការ ខាត បង់លើឱនភាពនៃតម្លៃត្រូវបានទទួលស្គាល់ជា ក្នុង ចំណេញ ឬខាត។

(ដ) ប្រាក់កម្ចី និងបំណុលផ្សេងៗ

ប្រាក់កម្ចី និងបំណុលផ្សេងៗ ត្រូវបានកត់ត្រាតាមរំលស់ ផ្ទៃដើមដោយប្រើប្រាស់វិធីសាស្ត្រការប្រាក់ ប្រសិទ្ធភាព នៅក្នុងរបាយការណ៍ស្ថានភាពហិរញ្ញវត្ថុ។

(ប) សំវិធានធន

សំវិធានធន ត្រូវបានទទួលស្គាល់នៅក្នុងរបាយការណ៍ ស្ថានភាពហិរញ្ញវត្ថុ នៅពេលដែលក្រុមហ៊ុនមានកាតព្វកិច្ច តាមផ្លូវច្បាប់ ឬកាតព្វកិច្ចប្រយោលនាពេលបច្ចុប្បន្ន ដែលជា លទ្ធផលនៃព្រឹត្តិការណ៍កន្លងផុតទៅ ហើយវាមានលទ្ធភាព ដែលតម្រូវឱ្យមានលំហូរចេញ នូវអត្ថប្រយោជន៍សេដ្ឋកិច្ច ក្នុងការបំពេញកាតព្វកិច្ចនោះ។ ប្រសិនបើ ផលប៉ះពាល់ មានលក្ខណៈជាសារវន្ត សំវិធានធនត្រូវបានកំណត់ដោយ អប្បបរមាលំហូរ ទឹកប្រាក់ដែលរំពឹងថានឹងត្រូវទូទាត់នាពេល អនាគត ដោយប្រើអត្រាមុនបង់ពន្ធដែលឆ្លុះបញ្ចាំងពីការ ប៉ាន់ស្មាននៃតម្លៃពេលវេលា ក្នុងលក្ខខណ្ឌទីផ្សារបច្ចុប្បន្ន និងហានិភ័យជាក់លាក់ចំពោះបំណុលទាំងនោះ។ អប្បបរមា នៅសល់ត្រូវបានទទួលស្គាល់ជាចំណាយហិរញ្ញប្បទាន។

(ខ) អត្ថប្រយោជន៍និយោជិត

(i) អត្ថប្រយោជន៍និយោជិតរយៈពេលខ្លី

អត្ថប្រយោជន៍និយោជិតរយៈពេលខ្លី ត្រូវបានចំណាយ នៅពេលដែលសេវាកម្មត្រូវបានផ្តល់ជូន។ ចំនួនដែលរំពឹងទុក ថានឹងត្រូវចំណាយ ត្រូវបានទទួលស្គាល់ជាបំណុល ប្រសិនបើ ក្រុមហ៊ុនមានកាតព្វកិច្ចតាមផ្លូវច្បាប់ ឬកាតព្វកិច្ចប្រយោល នាពេលបច្ចុប្បន្ន ក្នុងការទូទាត់ចំណាយ ដែលជាលទ្ធផលនៃ ការងារដែលបានបំពេញចមកហើយដោយនិយោជិត ហើយ កាតព្វកិច្ចនោះអាចធ្វើការប៉ាន់ស្មានបានដោយភាពជឿជាក់។

(ii) ផែនការវិភាគទានដែលបានកំណត់ - មូលនិធិ សោធននិវត្តន៍

កាតព្វកិច្ចសម្រាប់ការរួមចំណែក ចំពោះផែនការវិភាគទាន ដែលបានកំណត់ត្រូវបានចំណាយជាសេវាកម្ម ពាក់ព័ន្ធ បានបំពេញ និងត្រូវបានទទួលស្គាល់ជាចំណាយលើបុគ្គលិក នៅក្នុងចំណេញ ឬខាត។ ការរួមចំណែកដែលបានបង់មុន ត្រូវបានទទួលស្គាល់ជាទ្រព្យសកម្ម រហូតដល់សាច់ប្រាក់ត្រូវ បានបង្វិល មកវិញ ឬមានការដកចេញពីការទូទាត់នាពេល អនាគត។

(iii) អត្ថប្រយោជន៍និយោជិតរយៈពេលវែង

កាតព្វកិច្ចរបស់ក្រុមហ៊ុនចំពោះអត្ថប្រយោជន៍ និយោជិត រយៈពេលវែង គឺជាចំណាយលើអត្ថប្រយោជន៍ ដែល និយោជិតត្រូវទទួលបាន ពីការបំពេញការងារក្នុងការិយ បរិច្ឆេទកន្លងផុតទៅ និងបច្ចុប្បន្ន។ អត្ថប្រយោជន៍ និយោជិត រយៈពេលវែង ត្រូវបានធ្វើអប្បបរមាទៅតាមបច្ចុប្បន្ន។ ការវាស់វែងសារជាថ្មីត្រូវបានទទួលស្គាល់នៅក្នុងចំណេញ ឬ ខាត នៅក្នុងការិយបរិច្ឆេទដែលចំណាយនេះបានកើតឡើង។

(ឈ) ដើមទុន

ថ្លៃដើមផ្ទាល់ដែលទាក់ទងនឹងការបោះផ្សាយ ឧបករណ៍ មូលធន ត្រូវបានទទួលស្គាល់ជាការកាត់កងចេញ ពីឧបករណ៍ មូលធនដែលបានវាស់វែងលើកដំបូង។

(ណ) ទុនបម្រុងតាមបទប្បញ្ញត្តិ (ត)

យោងតាម គោលការណ៍ណែនាំរបស់ធនាគារជាតិនៃកម្ពុជា រាល់ឥណទានផ្តល់ដល់អតិថិជនត្រូវធ្វើចំណាត់ថ្នាក់តាមសមត្ថភាព សងរបស់អ្នកខ្ចី និងចំនួនថ្ងៃដែលហួសកំណត់ដូចខាងក្រោម៖(ត)

ចំណាត់ថ្នាក់	ចំនួនថ្ងៃដែលហួសកាលកំណត់សង	អត្រាសវិធានធន
ឥណទានរយៈពេលខ្លី (តិចជាង ឬស្មើមួយឆ្នាំ)៖		
ឥណទានធម្មតា/ស្តង់ដារ	<15ថ្ងៃ	1%
ឥណទានឃ្នាំមើល	15ថ្ងៃ ដល់ 30ថ្ងៃ	3%
ឥណទានក្រោមស្តង់ដារ	31ថ្ងៃ ដល់ 60ថ្ងៃ	20%
ឥណទានជាប់សង្ស័យ	61ថ្ងៃ ដល់ 90ថ្ងៃ	50%
ឥណទានបាត់បង់	≥ 91ថ្ងៃ	100%
ឥណទានរយៈពេលវែង (ច្រើនជាងមួយឆ្នាំ)៖		
ឥណទានធម្មតា/ស្តង់ដារ	< 30ថ្ងៃ	1%
ឥណទានឃ្នាំមើល	≥ 30ថ្ងៃ ដល់ 89ថ្ងៃ	3%
ឥណទានក្រោមស្តង់ដារ	≥ 90ថ្ងៃ ដល់ 179ថ្ងៃ	20%
ឥណទានជាប់សង្ស័យ	≥ 180ថ្ងៃ ដល់ 359ថ្ងៃ	50%
ឥណទានបាត់បង់	359ថ្ងៃឬ ច្រើនជាងនេះ	100%

(ណ) ទុនបម្រុងតាមបទប្បញ្ញត្តិ

ទុនបម្រុងតាមបទប្បញ្ញត្តិ ត្រូវបានបង្កើតឡើងសម្រាប់ ភាពខុសគ្នា រវាងឥណទានមានឱនភាពនៃតម្លៃ ដោយ អនុលោមតាមស្តង់ដារបាយការណ៍ទាក់ទងនឹង ហិរញ្ញវត្ថុ អន្តរជាតិនៃកម្ពុជា សម្រាប់សហគ្រាសធុនតូច និង មធ្យម និងសវិធានធនតាមបទប្បញ្ញត្តិស្របតាមប្រកាស របស់ធនាគារជាតិនៃកម្ពុជាលេខ ធ7-017-344 ចុះ ថ្ងៃទី1 ខែធ្នូ ឆ្នាំ2017 និងសារាចរណែនាំ លេខ ធ7- 018-001 ស.រ.ច.ណ ចុះថ្ងៃទី16 ខែកុម្ភៈ ឆ្នាំ2018 ស្តី ពី ចំណាត់ថ្នាក់ហានិភ័យឥណទាន និងសវិធានធនលើ ឱនភាពនៃតម្លៃ សម្រាប់គ្រឹះស្ថានធនាគារ និងហិរញ្ញវត្ថុ។

ដោយអនុលោមតាមប្រកាស ក្រុមហ៊ុនត្រូវប្រៀបធៀបសវិធានធន ដែលគណនាតាមតម្រូវការខាងលើជាមួយនឹងសវិធានធន ដែលគណនាតាមស្តង់ដាររបាយការណ៍ទាក់ទងនឹងហិរញ្ញវត្ថុអន្តរជាតិនៃកម្ពុជា សម្រាប់សហគ្រាសធុនតូច និងមធ្យម៖

- (i) ក្នុងករណីដែលសវិធានធនតាមបទប្បញ្ញត្តិទាបជាង នោះក្រុមហ៊ុនត្រូវកត់ត្រាសវិធានធន អនុលោមតាមស្តង់ដារ របាយការណ៍ទាក់ទងនឹងហិរញ្ញវត្ថុអន្តរជាតិនៃកម្ពុជា សម្រាប់សហគ្រាសធុនតូច និងមធ្យម ឬ
- (ii) ក្នុងករណីដែលសវិធានធនតាមបទប្បញ្ញត្តិខ្ពស់ជាង នោះក្រុមហ៊ុនត្រូវកត់ត្រាសវិធានធន ដោយអនុលោមតាម ស្តង់ដាររបាយការណ៍ទាក់ទងនឹងហិរញ្ញវត្ថុអន្តរជាតិនៃកម្ពុជា សម្រាប់សហគ្រាសធុនតូច និងមធ្យម និងផ្ទេរចំនួន លម្អៀងនោះពីប្រាក់ចំណេញរក្សាទុក ឬប្រាក់ខាតបង្គរទៅទុនបម្រុងតាម បទប្បញ្ញត្តិនៅក្នុងគណនីមូលធន។

ទុនបម្រុងបទប្បញ្ញត្តិ មិនមែនជាប្រភេទដែលត្រូវបញ្ចូលក្នុងការគណនាទ្រព្យសម្បត្តិសុទ្ធរបស់ក្រុមហ៊ុននោះទេ។

(ត) ការប្រាក់

ចំណូលពីការប្រាក់ និងចំណាយលើការប្រាក់ត្រូវបាន ទទួលស្គាល់នៅក្នុងរបាយការណ៍ចំណេញ ឬខាត ដោយ ប្រើវិធីសាស្ត្រការប្រាក់ប្រសិទ្ធភាព។ វិធីសាស្ត្រការប្រាក់ មានប្រសិទ្ធភាព គឺជាវិធីសាស្ត្រនៃការគណនាតម្លៃរំលស់ នៃទ្រព្យសកម្មហិរញ្ញវត្ថុ ឬបំណុលហិរញ្ញវត្ថុ និងបែងចែក ចំណូលការប្រាក់ ឬចំណាយការប្រាក់ទៅតាមរយៈពេល ដែលពាក់ព័ន្ធ។ “អត្រាការប្រាក់ប្រសិទ្ធភាព” គឺជាអត្រាដែល អាចធ្វើអប្បបរមាសាច់ប្រាក់ដែលរំពឹងថានឹងទូទាត់ ឬនឹងត្រូវ ទទួល តាមរយៈអាយុកាលរំពឹងទុករបស់ទ្រព្យសកម្មហិរញ្ញវត្ថុ ឬបំណុលហិរញ្ញវត្ថុ (ឬ រយៈពេលខ្លីជាងប្រសិនបើសមស្រប) ទៅតម្លៃយោងនៃទ្រព្យសកម្មហិរញ្ញវត្ថុ ឬបំណុលហិរញ្ញវត្ថុ នោះ។

នៅពេលគណនាអត្រាការប្រាក់ប្រសិទ្ធភាព ក្រុមហ៊ុន ធ្វើការប៉ាន់ស្មានលើលំហូរទឹកប្រាក់ នាពេលអនាគតដោយ ពិចារណារាល់លក្ខខណ្ឌទាំងអស់ របស់កិច្ចសន្យាឧបករណ៍ ហិរញ្ញវត្ថុ ប៉ុន្តែមិនរាប់បញ្ចូលនូវការខាតបង់ឥណទានរំពឹងទុក នាពេលអនាគតនោះទេ។

ការគណនាអត្រាការប្រាក់ប្រសិទ្ធភាព រួមបញ្ចូលនូវផ្ទៃដើម ប្រតិបត្តិការ និងកម្រៃទាំងអស់ដែលបានបង់ ឬបានទទួល ដែលជាផ្នែកនៃអត្រាការប្រាក់ប្រសិទ្ធភាព។ ផ្ទៃដើមប្រតិបត្តិ ការរួមមាន ការចំណាយបន្ថែម ដែលពាក់ព័ន្ធផ្ទាល់ទៅនឹង ការទិញ ឬការបោះផ្សាយទ្រព្យសកម្មហិរញ្ញវត្ថុ ឬបំណុល ហិរញ្ញវត្ថុ។

(ថ) កម្រៃ និងកម្រៃជើងសា

ចំណូល និងចំណាយកម្រៃ និងជើងសា ដែលជាផ្នែកនៃ អត្រាការប្រាក់ប្រសិទ្ធភាព របស់ទ្រព្យសកម្មហិរញ្ញវត្ថុ និង បំណុលហិរញ្ញវត្ថុ ត្រូវបានរួមបញ្ចូលទៅក្នុងការវាស់វែង អត្រាការប្រាក់ប្រសិទ្ធភាព។

ចំណូលកម្រៃ និងជើងសាផ្សេងទៀត ត្រូវបានទទួលស្គាល់ នៅពេលបានបំពេញសេវាកម្ម។ ប្រសិនបើការសន្យាផ្តល់ ឥណទាន មិនត្រូវបានរំពឹងថានឹងមានលទ្ធផលក្នុងការ ដកប្រាក់នោះ កម្រៃពីការសន្យាផ្តល់ឥណទានពាក់ព័ន្ធត្រូវ បានទទួលស្គាល់ដោយ ផ្អែកលើមូលដ្ឋានរំលស់ថេរទៅតាម ថេរវេលានៃកិច្ចសន្យា។

ចំណាយកម្រៃ និងជើងសាផ្សេងៗ ពាក់ព័ន្ធជាចម្បងលើកម្រៃ ប្រតិបត្តិការ និងសេវាកម្ម ត្រូវបានចំណាយនៅពេលសេវាកម្ម ត្រូវបានទទួល។

(ទ) ភតិសន្យា

ភតិសន្យា ត្រូវបានចាត់ថ្នាក់ជាភតិសន្យាហិរញ្ញវត្ថុ នៅពេល ដែលលក្ខខណ្ឌនៃភតិសន្យា ផ្ទេររាល់ហានិភ័យ និងអត្ថ ប្រយោជន៍នៃកម្មសិទ្ធិ នៃទ្រព្យទាំងអស់ឱ្យស្ថិតនៅក្រោម ក្រុមហ៊ុន។ ភតិសន្យាផ្សេងៗទៀត គឺត្រូវបានចាត់ថ្នាក់ជា ភតិសន្យាប្រតិបត្តិការ។

ការទូទាត់ភតិសន្យាដែលធ្វើឡើងក្រោមភតិសន្យាប្រតិបត្តិការ ត្រូវបានទទួលស្គាល់ក្នុងចំណេញ ឬខាតតាមមូលដ្ឋានថេរ ទៅតាមរយៈពេលនៃការជួល។ ប្រាក់លើកទឹកចិត្តភតិសន្យា ដែលបានទទួល ត្រូវបានទទួលស្គាល់ថាជាផ្នែកមួយនៃ ចំណាយភតិសន្យាសរុបក្នុងរយៈពេលនៃការជួល។

(ឆ) ពន្ធលើប្រាក់ចំណេញ

ពន្ធលើប្រាក់ចំណេញ រួមមានពន្ធលើប្រាក់ចំណេញប្រចាំឆ្នាំ និងពន្ធពន្យារ។ វាត្រូវបានទទួលស្គាល់នៅក្នុង ចំណេញ ឬខាត លើកលែងតែធាតុណាបានទទួលស្គាល់ដោយផ្ទាល់ក្នុងមូលធន ឬនៅក្នុងលទ្ធផលលម្អិតផ្សេងៗ។

(i) ពន្ធលើប្រាក់ចំណេញប្រចាំឆ្នាំ

ពន្ធលើប្រាក់ចំណេញប្រចាំឆ្នាំ គឺជាពន្ធដែលរំពឹងថា ត្រូវបង់ ឬត្រូវទទួលលើប្រាក់ចំណេញ ឬខាតជាប់ពន្ធ ប្រចាំឆ្នាំ និងនិយ័តភាពលើពន្ធដែលត្រូវបង់ ឬត្រូវទទួលដែលទាក់ទងទៅនឹងការិយបរិច្ឆេទមុនៗ។ ចំនួនពន្ធដែលត្រូវបង់ ឬត្រូវទទួលប្រចាំឆ្នាំ គឺជាការប៉ាន់ស្មានដ៏ល្អបំផុតនៃចំនួនពន្ធដែលរំពឹងថា នឹងត្រូវបង់ ឬ ត្រូវទទួលដែលឆ្លុះបញ្ចាំងពីភាពមិនច្បាស់លាស់ទាក់ទងនឹងពន្ធលើប្រាក់ចំណេញ ប្រសិនបើមាន។ វាត្រូវបានវាស់វែងដោយប្រើអត្រាពន្ធដែលបានអនុម័ត ឬបានអនុម័តជាអាទិ៍នៅកាលបរិច្ឆេទរាយការណ៍។

(ii) ពន្ធពន្យារ

ពន្ធពន្យារ ត្រូវបានទទួលស្គាល់លើភាពលម្អៀងជាបណ្តោះអាសន្នរវាងតម្លៃយោងនៃទ្រព្យសកម្ម និងបំណុលក្នុងគោលបំណងនៃការធ្វើរបាយការណ៍ហិរញ្ញវត្ថុ និងតម្លៃយោងសម្រាប់ការគិតពន្ធ។

ពន្ធពន្យារជាទ្រព្យសកម្ម ត្រូវបានទទួលស្គាល់សម្រាប់ការខាតពន្ធមិនបានប្រើប្រាស់ ឥណទានពន្ធមិនបានប្រើប្រាស់ និងភាពលម្អៀងជាបណ្តោះអាសន្នដែលអាចកាត់កងបាន តែក្នុងករណីអាចនឹងកើតមានឡើង លើប្រាក់ចំណេញជាប់ពន្ធនាពេលអនាគតដែលអាចប្រើប្រាស់បាន។ ប្រាក់ចំណេញជាប់ពន្ធនាពេលអនាគតត្រូវបានកំណត់ដោយ ផ្អែកលើផែនការអាជីវកម្មរបស់ក្រុមហ៊ុន និងភាពខុសគ្នាបណ្តោះអាសន្នពីចំនួនដែលទទួលបានមកវិញ។ ពន្ធពន្យារជាទ្រព្យសកម្មត្រូវបានត្រួតពិនិត្យនៅរាល់កាលបរិច្ឆេទរាយការណ៍ ហើយត្រូវបានកាត់បន្ថយក្នុងករណីដែល វាមិនអាចកើតឡើងនូវអត្ថប្រយោជន៍ពន្ធដែលពាក់ព័ន្ធដែលអាចនឹងប្រើប្រាស់បាន។

ពន្ធពន្យារជាទ្រព្យសកម្មដែលមិនបានទទួលស្គាល់ ត្រូវបានវាយតម្លៃឡើងវិញនៅកាលបរិច្ឆេទរាយការណ៍នីមួយៗ និងត្រូវបានទទួលស្គាល់តែក្នុងករណីដែលអាចនឹងកើតមានឡើងនូវអត្ថប្រយោជន៍ជាប់ពន្ធនាពេលអនាគត ដែលអាចប្រើប្រាស់បាន។

ពន្ធពន្យារជាទ្រព្យសកម្ម ត្រូវបានកំណត់ដោយប្រើអត្រាពន្ធដែលរំពឹងថានឹងប្រើលើភាពលម្អៀងជាបណ្តោះអាសន្នដោយប្រើអត្រាពន្ធដែលបានអនុម័ត ឬបានអនុម័តជាអាទិ៍នៅកាលបរិច្ឆេទរាយការណ៍។

ការវាស់វែងពន្ធពន្យារឆ្លុះបញ្ចាំងពីលទ្ធផល ដែលក្រុមហ៊ុនរំពឹងថា (នៅកាលបរិច្ឆេទរាយការណ៍) នឹងទទួលបានមកវិញ ឬការកាត់កងតម្លៃយោងនៃទ្រព្យសកម្ម និងបំណុល។

ពន្ធពន្យារជាទ្រព្យសកម្ម និងបំណុលពន្ធពន្យារ អាចកាត់កងគ្នាបាន ក្នុងករណីច្បាប់បានអនុញ្ញាត ហើយមានការទាក់ទងនឹងពន្ធលើប្រាក់ចំណេញដែលបានកំណត់ ដោយអាជ្ញាធរពន្ធលើស្ថាប័នតែមួយ ឬលើអង្គភាពពន្ធតែមួយដើម្បីទូទាត់បំណុលពន្ធប្រចាំឆ្នាំ និងទ្រព្យសកម្ម ឬពន្ធពន្យារជាទ្រព្យសកម្ម និងបំណុលពន្ធពន្យារនឹងត្រូវបានទទួលស្គាល់ក្នុងពេលដំណាលគ្នា។

៣២. ព័ត៌មានទៀងទៀង

ក្នុងអំឡុងពេលនៃការរៀបចំរបាយការណ៍ហិរញ្ញវត្ថុសម្រាប់ការិយបរិច្ឆេទដែលបានបញ្ចប់ថ្ងៃទី៣១ ខែធ្នូ ឆ្នាំ២០២២ អ្នកគ្រប់គ្រងបានរកឃើញនូវកំហុសឆ្គងក្នុងរបាយការណ៍ហិរញ្ញវត្ថុសម្រាប់ការិយបរិច្ឆេទមុន លើចំណុចដូចខាងក្រោម៖

- ក. សាច់ប្រាក់ក្នុងដៃ និងគណនីត្រូវទូទាត់ឱ្យសម្ព័ន្ធព្យាតិ
 - ខ. កំហុសឆ្គងក្នុងការកត់ត្រានិយ័តកម្មលើស្តង់ដាររបាយការណ៍ហិរញ្ញវត្ថុអន្តរជាតិនៃកម្ពុជា សម្រាប់សហគ្រាសធុនតូច និងមធ្យម
 - គ. ការប្តូររូបិយប័ណ្ណបរទេស
 - ឃ. កំហុសឆ្គងក្នុងការកត់ត្រាថ្លៃដើម និងរំលស់បង្ករលើទ្រព្យ និងបរិក្ខារ
 - ង. ការកត់ត្រាខ្លះនៃប្រាក់រង្វាន់បង្ករ
 - ច. កំហុសឆ្គងក្នុងការកត់ត្រាការប្រមូលបានមកវិញពីឥណទានដែលបានលុបចេញពីបញ្ជី
 - ឆ. ពន្ធលើប្រាក់ចំណេញ និងពន្ធពន្យារ និង
 - ជ. កំហុសឆ្គងក្នុងការកត់ត្រាទុនបម្រុងតាមបទប្បញ្ញត្តិ។
- សេចក្តីលម្អិតលើនិយ័តកម្ម មានដូចខាងក្រោម៖

ក. សាច់ប្រាក់ក្នុងដៃ និងគណនីត្រូវទូទាត់ឱ្យសម្ព័ន្ធព្យាតិ

សាច់ប្រាក់រក្សាទុកជំនួសឱ្យ អេស៊ា ប៊ែស អិចប្រេស ម.ក ដែលជាសម្ព័ន្ធព្យាតិ នាកាលបរិច្ឆេទរាយការណ៍ពីមុនបានកត់ត្រាក្រៅតារាងតុល្យការ ជាជាងកត់ត្រាក្នុងរបាយការណ៍ហិរញ្ញវត្ថុ។

ជាលទ្ធផល គិតត្រឹមថ្ងៃទី៣១ ខែធ្នូ ឆ្នាំ២០២១ និងឆ្នាំ២០២០ សាច់ប្រាក់ក្នុងដៃ និងគណនីត្រូវទូទាត់ឱ្យសម្ព័ន្ធព្យាតិត្រូវបានកត់ខ្លះចំនួន 48,005 ដុល្លារអាមេរិក និង 5,085 ដុល្លារអាមេរិក រៀងគ្នា។

ខ. កំហុសឆ្គងក្នុងការកត់ត្រានិយ័តកម្មលើស្តង់ដាររបាយការណ៍ហិរញ្ញវត្ថុអន្តរជាតិនៃកម្ពុជា សម្រាប់សហគ្រាសធុនតូច និងមធ្យម

កំណត់ត្រាគណនេយ្យរបស់ក្រុមហ៊ុនត្រូវបានអនុវត្តដំបូងតាមស្តង់ដារគណនេយ្យកម្ពុជា (“CAS”) ជាមួយនឹងការធ្វើនិយ័តកម្មទៅតាមស្តង់ដាររបាយការណ៍ទាក់ទងនឹងហិរញ្ញវត្ថុអន្តរជាតិនៃកម្ពុជា សម្រាប់សហគ្រាសធុនតូច និងមធ្យម។ ក្នុងអំឡុងពេលនៃការរៀបចំរបាយការណ៍ហិរញ្ញវត្ថុ សម្រាប់ការិយបរិច្ឆេទដែលបានបញ្ចប់ នាថ្ងៃទី៣១ ខែធ្នូ ឆ្នាំ២០២២ អ្នកគ្រប់គ្រងបានរកឃើញកំហុសឆ្គងក្នុងការធ្វើនិយ័តកម្មទៅតាមស្តង់ដាររបាយការណ៍ទាក់ទងនឹង ហិរញ្ញវត្ថុអន្តរជាតិនៃកម្ពុជា សម្រាប់សហគ្រាសធុនតូច និងមធ្យម ក្នុងរបាយការណ៍ហិរញ្ញវត្ថុឆ្នាំមុនដូចខាងក្រោម៖

(i) កំហុសឆ្គងក្នុងការកត់ត្រាសមតុល្យនៅធនាគារ និងគ្រឹះស្ថានហិរញ្ញវត្ថុនានា

នាថ្ងៃទី៣១ ខែធ្នូ ឆ្នាំ២០២១ សមតុល្យនៅធនាគារ និងគ្រឹះស្ថានហិរញ្ញវត្ថុនានា បានកត់ត្រាលើសចំនួន 1,820 ដុល្លារអាមេរិក ព្រមទាំងការកត់ត្រាខ្លះនូវការខាតបង់ឱនភាពនៃតម្លៃលើឧបករណ៍ហិរញ្ញវត្ថុ សម្រាប់ការិយបរិច្ឆេទដែលបានបញ្ចប់ថ្ងៃទី៣១ ខែធ្នូ ឆ្នាំ២០២១ ចំនួន 1,820 ដុល្លារអាមេរិក។

ការកត់ត្រាខុសនេះ បណ្តាលមកពីកំហុសឆ្គងក្នុងទទួលស្គាល់ការខាតបង់ឱនភាពនៃតម្លៃលើសមតុល្យនៅធនាគារ និងគ្រឹះស្ថានហិរញ្ញវត្ថុនានា។

(ii) កំហុសឆ្គងក្នុងការកត់ត្រាឥណទានផ្តល់ដល់អតិថិជន និងចំណូលការប្រាក់

នាថ្ងៃទី៣១ ខែធ្នូ ឆ្នាំ២០២១ ឥណទានផ្តល់ដល់អតិថិជន និងប្រាក់ចំណូលការប្រាក់ បានកត់ត្រាខ្លះ ចំនួន 125,127 ដុល្លារអាមេរិក។

ការកត់ត្រាខុសនេះ បណ្តាលមកពីកំហុសឆ្គងក្នុងការទទួលស្គាល់ប្រាក់កម្រៃឥណទាន ដែលជាផ្នែកមួយនៃអត្រាការប្រាក់ប្រសិទ្ធភាព។

(iii) ការខាតបង់លើឱនភាពនៃតម្លៃសុទ្ធលើឥណទានផ្តល់ដល់អតិថិជន

នាថ្ងៃទី៣១ ខែធ្នូ ឆ្នាំ២០២១ ឥណទានផ្តល់ដល់អតិថិជនត្រូវបានកត់ត្រាលើស និងការខាតបង់ឱនភាពនៃតម្លៃសុទ្ធលើឥណទានផ្តល់ដល់អតិថិជនបានកត់ត្រាខ្លះចំនួន 73,563 ដុល្លារអាមេរិកសម្រាប់ការិយបរិច្ឆេទដែលបានបញ្ចប់ថ្ងៃទី៣១ ខែធ្នូ ឆ្នាំ២០២១។

ការកត់ត្រាខុសនេះ បណ្តាលមកពីកំហុសឆ្គងក្នុងការទទួលស្គាល់លើការខាតបង់ឱនភាពនៃតម្លៃសុទ្ធលើឥណទានផ្តល់ដល់អតិថិជន។

(iv) កំហុសឆ្គងក្នុងការកត់ត្រាប្រាក់កម្ចី និងចំណាយការប្រាក់

នាថ្ងៃទី៣១ ខែធ្នូ ឆ្នាំ២០២១ ប្រាក់កម្ចី និងចំណាយការប្រាក់ ត្រូវបានកត់ត្រាខ្លះចំនួន 88,539 ដុល្លារអាមេរិក។

ការកត់ត្រាខុសនេះ បណ្តាលមកពីកំហុសឆ្គងក្នុងការទទួលស្គាល់ប្រាក់កម្ចី និងកម្រៃលើប្រាក់កម្ចី ដែលជាផ្នែកមួយនៃអត្រាការប្រាក់ប្រសិទ្ធភាព។

គ. ការប្តូរអត្រារូបិយប័ណ្ណបរទេស។

អនុលោមតាមផ្នែកទី 30.9 នៃស្តង់ដាររបាយការណ៍ហិរញ្ញវត្ថុអន្តរជាតិនៃកម្ពុជា សម្រាប់សហគ្រាសធុនតូច និងមធ្យម នៅចុងការិយបរិច្ឆេទរាយការណ៍នីមួយៗ ធាតុមិនមែនរូបិយវត្ថុ ដែលត្រូវបានវាស់វែងផ្អែកលើថ្លៃប្រវត្តិសាស្ត្រជារូបិយប័ណ្ណបរទេសត្រូវបានប្តូរដោយប្រើប្រាស់អត្រាប្តូរប្រាក់នៅកាលបរិច្ឆេទនៃប្រតិបត្តិការ។ ភាពលម្អៀងពីការប្តូររូបិយប័ណ្ណ ជាទូទៅ ត្រូវបានទទួលស្គាល់នៅក្នុងចំណេញ ឬខាត។ ក៏ប៉ុន្តែក្រុមហ៊ុនទទួលស្គាល់ភាពលម្អៀងពីការប្តូររូបិយប័ណ្ណនៅក្នុងខ្ទង់ ‘ទ្រព្យសកម្មផ្សេងៗ’ នៃរបាយការណ៍ស្ថានភាពហិរញ្ញវត្ថុ។

ជាលទ្ធផល នាថ្ងៃទី៣១ ខែធ្នូ ឆ្នាំ២០២១ ទ្រព្យសកម្មផ្សេងៗ និងចំណាយប្រតិបត្តិការផ្សេងៗបានកត់ត្រាលើស និងខ្លះចំនួន 15,964 ដុល្លារអាមេរិក រៀងគ្នា។

ឃ. កំហុសឆ្គងក្នុងការកត់ត្រាថ្លៃដើម និងរំលស់បង្ករលើទ្រព្យ និងបរិក្ខារ

នាថ្ងៃទី៣១ ខែធ្នូ ឆ្នាំ២០២១ ថ្លៃដើម និងរំលស់បង្ករលើទ្រព្យ និងបរិក្ខារបានកត់ត្រាលើសចំនួន 4,383 ដុល្លារអាមេរិក ។ ផលប៉ះពាល់សុទ្ធចំពោះរបាយការណ៍ហិរញ្ញវត្ថុគឺសូន្យ។

ង. ការកត់ត្រាខ្លះនៃប្រាក់រង្វាន់បង្ក

នាថ្ងៃទី៣១ ខែធ្នូ ឆ្នាំ២០២១ ក្រុមហ៊ុនបានរកឃើញថា ប្រាក់រង្វាន់បង្កត្រូវបានកត់ត្រាខ្លះចំនួន 174,012 ដុល្លារអាមេរិក។ ជាលទ្ធផល ចំណាយបុគ្គលិកអំឡុងការិយបរិច្ឆេទ 2021 ត្រូវបានកត់ត្រាខ្លះចំនួន 174,012 ដុល្លារអាមេរិក ដូចគ្នាដែរ។

ច. កំហុសឆ្គងក្នុងការកត់ត្រាការប្រមូលបានមកវិញពីឥណទានដែលបានលុបចេញពីបញ្ជី

ក្នុងការិយបរិច្ឆេទឆ្នាំ២០២១ ការប្រមូលបានមកវិញពីឥណទានដែលបានលុបចេញពីបញ្ជីមានចំនួន 11,235 ដុល្លារអាមេរិក ត្រូវបានកត់ត្រាខុសនៅក្នុងការខាតបង់ឱនភាពនៃតម្លៃសុទ្ធលើឧបករណ៍ហិរញ្ញវត្ថុ។

ឆ. ពន្ធលើប្រាក់ចំណេញ និងពន្ធពន្យារ

ជាលទ្ធផលនៃផ្នែក ខ គ និង ឃ ខាងលើ ពន្ធពន្យារជាទ្រព្យសកម្ម និងបំណុលពន្ធលើប្រាក់ចំណេញប្រចាំឆ្នាំបានកត់ត្រាលើស និងខ្លះចំនួន 7,757 ដុល្លារអាមេរិក និង 76,835 ដុល្លារអាមេរិក រៀងគ្នា។ ចំណាយពន្ធលើប្រាក់ចំណេញសម្រាប់ការិយបរិច្ឆេទដែលបានបញ្ចប់ថ្ងៃទី៣១ ខែធ្នូ ឆ្នាំ២០២១ បានកត់ត្រាលើសចំនួន 69,078 ដុល្លារអាមេរិក។

ជ. កំហុសក្នុងការកត់ត្រាទុនបម្រុងតាមបទប្បញ្ញត្តិ

ជាលទ្ធផលនៃផ្នែក ខ និង គ ខាងលើ ទុនបម្រុងតាមបទប្បញ្ញត្តិ ត្រូវបានកត់ត្រាលើសចំនួន 212,071 ដុល្លារអាមេរិក ស្របពេលដែលប្រាក់ចំណេញរក្សាទុកត្រូវបានកត់ត្រាលើសចំនួន 212,071 ដុល្លារអាមេរិក នាថ្ងៃទី៣១ ខែធ្នូ ឆ្នាំ២០២១។

៣២. ព័ត៌មានប្រៀបធៀប (ត)

របាយការណ៍ស្ថានភាពហិរញ្ញវត្ថុ និងសេចក្តីសង្ខេបនៃធាតុ ដែលអង្គការយោធាឡើងវិញនៃព័ត៌មានប្រៀបធៀប និងការកែតម្រូវកំហុសឆ្គងទាំងនោះមានដូចខាងក្រោម៖

ធាតុ	ថ្ងៃទី៣១ ខែធ្នូ ឆ្នាំ២០២១				ថ្ងៃទី១ ខែមករា ឆ្នាំ២០២១			
	ដូចដែលបាន រាយការណ៍ពីមុន ដុល្លារអាមេរិក	ការចាត់ចំណាត់ថ្នាក់ ឡើងវិញ ដុល្លារអាមេរិក	និយ័តកម្ម ដុល្លារអាមេរិក	ដូចដែល រាយការណ៍ឡើងវិញ ពាន់រៀល (កំណត់សម្គាល់ ៥)	ដូចដែលបាន រាយការណ៍ពីមុន ដុល្លារអាមេរិក	ការចាត់ចំណាត់ថ្នាក់ ឡើងវិញ ដុល្លារអាមេរិក	និយ័តកម្ម ដុល្លារអាមេរិក	ដូចដែល រាយការណ៍ឡើងវិញ ពាន់រៀល (កំណត់សម្គាល់ ៥)
ប្រាក់បញ្ញើសរុប								
ក	445	-	48,005	48,450	4,944	-	10,029	40,567
គ	3,193,348	(3,193,348)	-	-	3,321,788	(3,321,788)	-	-
ឃ	-	760,351	-	760,351	-	759,996	-	3,074,184
ង	-	2,432,997	(1,820)	2,431,177	-	2,561,792	-	10,362,448
ឃ្លាត	23,208,743	-	51,564	23,260,307	26,098,982	-	26,098,982	105,570,382
ច	38,864	-	(15,964)	22,900	22,208	-	22,208	89,831
ឃ	351,723	-	-	351,723	464,510	-	464,510	1,878,943
ង	8,040	-	-	8,040	9,159	-	9,159	37,048
ឃ្លាត	67,430	-	(7,757)	59,673	47,228	-	47,228	191,037
ប្រាក់បញ្ញើសរុបសរុប	26,868,593	-	74,028	26,942,621	29,968,819	-	29,973,904	121,244,440

ការចាត់ថ្នាក់ឡើងវិញគឺដើម្បីអនុលោមតាមបទប្បញ្ញត្តិប្រចាំឆ្នាំ ។

៣២. ព័ត៌មានគ្រឿងផ្សេងៗ (ត)

របាយការណ៍ស្ថានភាពហិរញ្ញវត្ថុ និងសេចក្តីសង្ខេបនៃធាតុ ដែលរងផលប៉ះពាល់ដោយការរាយការណ៍ឡើងវិញនៃព័ត៌មានប្រៀបធៀប និងការកែតម្រូវកំហុសឆ្គងទាំងនោះមានដូចខាងក្រោម៖ (ត)

ធាតុ	ថ្ងៃទី៣១ ខែធ្នូ ឆ្នាំ២០២១					ថ្ងៃទី៣១ ខែមករា ឆ្នាំ២០២១				
	ដូចដែលបាន រាយការណ៍ពីមុន ដុល្លារអាមេរិក	ការចាត់ចំណាត់ ថ្នាក់ឡើងវិញ	និយ័តកម្ម ដុល្លារអាមេរិក	ដុល្លារអាមេរិក	ដូចដែល រាយការណ៍ឡើងវិញ (កំណត់សម្គាល់ ៥)	ដូចដែលបាន រាយការណ៍ពីមុន ដុល្លារអាមេរិក	ការចាត់ចំណាត់ ថ្នាក់ឡើងវិញ	និយ័តកម្ម ដុល្លារអាមេរិក	ដុល្លារអាមេរិក	ដូចដែល រាយការណ៍ឡើងវិញ (កំណត់សម្គាល់ ៥)
របាយការណ៍ស្ថានភាពហិរញ្ញវត្ថុ										
បំណុល										
ប្រាក់កម្ចី	6,373,380	-	88,539	6,461,919	26,325,858	9,799,829	-	9,799,829	39,640,306	
កាតព្វកិច្ចអត្ថប្រយោជន៍និយោជិត	12,175	-	-	12,175	49,601	15,525	-	15,525	62,799	
បំណុលពន្ធលើប្រាក់ចំណេញប្រចាំឆ្នាំ	131,905	-	(76,835)	55,070	224,355	149,179	-	149,179	603,429	
បំណុលផ្សេងៗ	251,825	-	222,017	473,842	1,930,432	413,142	-	418,227	1,691,728	
បំណុលសរុប	6,769,285	-	233,721	7,003,006	28,530,246	10,377,675	-	10,382,760	41,998,262	
មូលធន										
ដើមទុន	15,000,000	-	-	15,000,000	60,675,000	15,000,000	-	15,000,000	60,675,000	
វិភាគទានដើមទុន	1,373,774	-	-	1,373,774	5,556,916	1,373,774	-	1,373,774	5,556,916	
ទុនបម្រុងបច្ចុប្បន្ន	419,018	-	(212,071)	206,947	844,588	236,978	-	236,978	958,576	
ប្រាក់ចំណេញរក្សាទុក	3,306,516	-	52,378	3,358,894	13,689,488	2,980,392	-	2,980,392	12,055,686	
លម្អៀងពីការប្តូររូបិយប័ណ្ណ	-	-	-	-	468,000	-	-	-	-	
មូលធនសរុប	20,099,308	-	(159,693)	19,939,615	81,233,992	19,591,144	-	19,591,144	79,246,178	
ចំណូលនិងចំណូលផ្សេងៗ	26,868,593	-	74,028	26,942,621	109,764,238	29,968,819	-	29,973,904	121,244,440	

៣២. ព័ត៌មានប្រៀបធៀប (ត)

របាយការណ៍លទ្ធផលសេដ្ឋកិច្ច និងសេចក្តីសង្ខេបនៃធាតុ ដែលរងផលប៉ះពាល់ដោយការរាយការណ៍ឡើងវិញ នៃព័ត៌មានប្រៀបធៀប និងការកែតម្រូវកំហុសដូចដែលសង្ខេបខាងលើមានដូចខាងក្រោម៖

របាយការណ៍លទ្ធផលសេដ្ឋកិច្ច

	ធាតុ	ឆ្នាំ 2021			
		ដូចដែលបាន		ដូចដែល	
		រាយការណ៍ពីមុន	និយ័តកម្ម	រាយការណ៍ឡើងវិញ	
		ដុល្លារអាមេរិក	ដុល្លារអាមេរិក	ដុល្លារអាមេរិក	ពាន់រៀល (កំណត់សម្គាល់ 5)
ចំណូលការប្រាក់	ខ(ii)	3,936,438	125,127	4,061,565	16,522,446
ចំណាយការប្រាក់	ខ(iv)	(648,747)	(88,539)	(737,286)	(2,999,279)
ចំណូលការប្រាក់សុទ្ធ		3,287,691	36,588	3,324,279	13,523,167
ចំណូលកម្រៃជើងសារ និង ប្រាក់កម្រៃ		6,249	-	6,249	25,421
ចំណាយកម្រៃជើងសារ និង ប្រាក់កម្រៃ		(7,920)	-	(7,920)	(32,219)
ចំណាយ/(ចំណាយ)កម្រៃជើងសារ និងប្រាក់កម្រៃសុទ្ធ		(1,671)	-	(1,671)	(6,798)
ចំណូលផ្សេងៗ	គ ច	25,794	(4,729)	21,065	85,693
ប្រាក់ចំណូលប្រតិបត្តិការសុទ្ធ		3,311,814	31,859	3,343,673	13,602,062
ការខាតបង់ឱនភាពនៃតម្លៃ លើឧបករណ៍ហិរញ្ញវត្ថុសុទ្ធ	ខ(i) ខ(iii) ច	(41,213)	(86,618)	(127,831)	(520,017)
ចំណាយបុគ្គលិក រំលស់	ង	(1,919,265)	(174,012)	(2,093,277)	(8,515,451)
ចំណាយប្រតិបត្តិការផ្សេងៗ		(555,413)	-	(555,413)	(2,259,420)
ប្រាក់ចំណេញមុនបង់ពន្ធ		657,740	(228,771)	428,969	1,745,046
ចំណាយពន្ធលើប្រាក់ចំណេញ	ដ	(149,576)	69,078	(80,498)	(327,466)
ប្រាក់ចំណេញសុទ្ធ សម្រាប់ការិយបរិច្ឆេទ		508,164	(159,693)	348,471	1,417,580

៣២. ព័ត៌មានប្រៀបធៀប (ត)

របាយការណ៍លំហូរទឹកប្រាក់ និងសេចក្តីសង្ខេបនៃធាតុ ដែលរងផលប៉ះពាល់ដោយការរាយការណ៍ឡើងវិញ នៃព័ត៌មានប្រៀបធៀប និងការកែតម្រូវកំហុសដូចដែលសង្ខេបខាងលើមានដូចខាងក្រោម៖

របាយការណ៍លំហូរទឹកប្រាក់

	ឆ្នាំ 2021			
	ដូចដែលបាន រាយការណ៍ពីមុន ដុល្លារអាមេរិក	និយ័តកម្ម ដុល្លារអាមេរិក	ដូចដែល រាយការណ៍ឡើងវិញ ដុល្លារអាមេរិក	ពាន់រៀល (កំណត់សម្គាល់ 5)
លំហូរទឹកប្រាក់ពីសកម្មភាព ប្រតិបត្តិការ				
ប្រាក់ចំណេញសុទ្ធសម្រាប់ ការិយបរិច្ឆេទ	508,164	(159,693)	348,471	1,417,580
និយ័តភាពលើ៖				
ចំណូលការប្រាក់	(3,936,438)	(125,127)	(4,061,565)	(16,522,446)
ចំណាយការប្រាក់	648,747	88,539	737,286	2,999,279
ការខាតបង់ឱនភាពនៃតម្លៃលើ ឧបករណ៍ហិរញ្ញវត្ថុសុទ្ធ	41,213	86,618	127,831	520,017
រំលស់	149,576	(69,078)	80,498	327,466
ចំណាយពន្ធលើប្រាក់ចំណេញ	138,183	-	138,183	562,128
កាតព្វកិច្ចអត្ថប្រយោជន៍ និយោជិត	(3,350)	73,651	70,301	285,984
(ចំណេញ)/ខាតពីការប្តូរ រូបិយប័ណ្ណបរទេសមិនបាន ទទួលស្គាល់	(41,188)	43,635	2,447	9,954

៣២. ព័ត៌មានប្រៀបធៀប (ត)

របាយការណ៍លំហូរទឹកប្រាក់ និងសេចក្តីសង្ខេបនៃធាតុ ដែលរងផលប៉ះពាល់ដោយការរាយការណ៍ឡើងវិញ នៃព័ត៌មានប្រៀបធៀប និងការកែតម្រូវកំហុសដូចដែលសង្ខេបខាងលើមានដូចខាងក្រោម៖ (ត)

របាយការណ៍លំហូរទឹកប្រាក់ (ត)

	2021			
	ដូចដែលបាន រាយការណ៍ពីមុន ដុល្លារអាមេរិក	និយ័តកម្ម ដុល្លារអាមេរិក	ដូចដែល រាយការណ៍ឡើងវិញ ដុល្លារអាមេរិក	ដូចដែល រាយការណ៍ឡើងវិញ ពាន់រៀល (កំណត់សម្គាល់ 5)
លំហូរទឹកប្រាក់ពីសកម្មភាព ប្រតិបត្តិការ (ត)				
<i>បម្រែបម្រួលនូវ៖</i>				
ឥណទានផ្តល់ដល់អតិថិជន	2,820,775	(13,054)	2,807,721	11,421,809
ទ្រព្យសកម្មផ្សេងៗ	(16,656)	15,964	(692)	(2,815)
បំណុលផ្សេងៗ	(119,501)	132,196	12,695	51,644
សាច់ប្រាក់ទទួលបានពីប្រតិបត្តិការ	189,525	73,651	263,176	1,070,600
ការប្រាក់បានទទួល	3,973,624	-	3,973,624	16,164,702
ការប្រាក់បានបង់	(651,194)	-	(651,194)	(2,649,057)
ពន្ធលើប្រាក់ចំណេញបានបង់	(187,052)	-	(187,052)	(760,928)
កាតព្វកិច្ចអត្ថប្រយោជន៍និយោជិត	-	(73,651)	(73,651)	(299,612)
សាច់ប្រាក់សុទ្ធទទួលបានពី សកម្មភាពប្រតិបត្តិការ	3,324,903	-	3,324,903	13,525,705

៣២. ព័ត៌មានប្រៀបធៀប (ត)

របាយការណ៍លំហូរទឹកប្រាក់ និងសេចក្តីសង្ខេបនៃធាតុ ដែលរងផលប៉ះពាល់ដោយការរាយការណ៍ឡើងវិញ នៃព័ត៌មានប្រៀបធៀប និងការកែតម្រូវកំហុសដូចដែលសង្ខេបខាងលើមានដូចខាងក្រោម៖ (ត)

របាយការណ៍លំហូរទឹកប្រាក់ (ត)

	2021			
	ដូចដែលបាន រាយការណ៍ពីមុន ដុល្លារអាមេរិក	និយ័តកម្ម ដុល្លារអាមេរិក	ដូចដែល រាយការណ៍ឡើងវិញ ដុល្លារអាមេរិក	ដូចដែល រាយការណ៍ឡើងវិញ ពាន់រៀល (កំណត់សម្គាល់ 5)
លំហូរទឹកប្រាក់ពីសកម្មភាពវិនិយោគ				
ការទិញទ្រព្យ និងបរិក្ខារ	(24,277)	-	(24,277)	(98,759)
ការដកប្រាក់បញ្ញើតាមកាលកំណត់	1,100,000	-	1,100,000	4,474,800
សាច់ប្រាក់សុទ្ធទទួលបានពី សកម្មភាពវិនិយោគ	1,075,723	-	1,075,723	4,376,041
លំហូរទឹកប្រាក់ពីសកម្មភាពហិរញ្ញប្បទាន				
ការទូទាត់សងប្រាក់កម្ចី	1,667,800	-	1,667,800	6,784,610
សាច់ប្រាក់ទទួលបានពីប្រាក់កម្ចី	(5,094,249)	-	(5,094,249)	(20,723,405)
សាច់ប្រាក់សុទ្ធប្រើប្រាស់ក្នុង សកម្មភាពហិរញ្ញប្បទាន	(3,426,449)	-	(3,426,449)	(13,938,795)
ការអើនឡើងសុទ្ធនៃ				
សាច់ប្រាក់ និងសាច់ប្រាក់សមមូល	974,177	-	974,177	3,962,951
សាច់ប្រាក់ និងសាច់ប្រាក់				
សមមូលនាថ្ងៃទី១ ខែមករា	760,202	-	760,202	3,075,017
លម្អៀងពីការប្តូររូបិយប័ណ្ណ	-	-	-	27,891
សាច់ប្រាក់ និងសាច់ប្រាក់សមមូល នាថ្ងៃទី៣១ ខែធ្នូ	1,734,379	-	1,734,379	7,065,859

ការិយាល័យកណ្តាល និង សាខា

១/ ការិយាល័យកណ្តាល

អគារលេខ ៥០២ហ្សូ-៥០២ហាស មហាវិថីព្រះមុនីវង្ស សង្កាត់ទន្លេបាសាក់ ខណ្ឌចំការមន រាជធានីភ្នំពេញ (ទល់មុខវ៉ាដាតេជោសែន)

ទូរស័ព្ទ : (៨៥៥) ២៣ ៩៩ ៣៣ ៣៣ / ០៩៣ ៤៩ ៦៦៦៦
អ៊ីម៉ែល : info@samrithisak.com
គេហទំព័រ : www.samrithisakmicrofinance.com.kh

២/ សាខាខណ្ឌពោធិ៍សែនជ័យ - សង្កាត់កាកាប

ផ្ទះលេខ ៦០០០ ផ្លូវ ១១០ មហាវិថីសហព័ន្ធរុស្ស៊ី សង្កាត់កាកាប ខណ្ឌពោធិ៍សែនជ័យ រាជធានីភ្នំពេញ

ទូរស័ព្ទ : (៨៥៥) ០៩៣ ២២២ ៦៦៩ / ០៩៣ ២២២ ៨៧៤
អ៊ីម៉ែល : bm_psc@samrithisak.com
គេហទំព័រ : www.samrithisakmicrofinance.com.kh

៣/ សាខាចំការមន

អគារលេខ ៥០២ហ្សូ-៥០២ហាស មហាវិថីព្រះមុនីវង្ស សង្កាត់ទន្លេបាសាក់ ខណ្ឌចំការមន រាជធានីភ្នំពេញ

ទូរស័ព្ទ : (៨៥៥) ៩៣ ៨០៨ ១៨២ / ០៩៣ ២២២ ៨៦៣
អ៊ីម៉ែល : bm_ckm@samrithisak.com
គេហទំព័រ : www.samrithisakmicrofinance.com.kh

៤/ សាខាស្រុកស្អាង

ផ្ទះលេខ ១៩១ ផ្លូវ ២១ ភូមិព្រៃករុន ឃុំព្រៃកគយ ស្រុកស្អាង ខេត្តកណ្តាល

ទូរស័ព្ទ : ០៩៣ ២២២ ៨៩៤ / ០៩៣ ២២២ ៦២០
អ៊ីម៉ែល : bm_sng@samrithisak.com
គេហទំព័រ : www.samrithisakmicrofinance.com.kh

៥/ សាខាខេត្តបាត់ដំបង

ផ្ទះលេខ ១០៣ ផ្លូវជាតិលេខ៥ ភូមិរំចេក៤ សង្កាត់រតនៈ ក្រុងបាត់ដំបង ខេត្តបាត់ដំបង

ទូរស័ព្ទ : ០៥៣ ៩០០ ៩១០ / ០៩៣ ២២២ ៩៨០
អ៊ីម៉ែល : bm_btb@samrithisak.com
គេហទំព័រ : www.samrithisakmicrofinance.com.kh

៦/ សាខាខេត្តតាកែវ

ផ្ទះលេខ១២-១៣ ផ្លូវជាតិលេខ២ ភូមិខ្យង សង្កាត់រកាក្នុង ក្រុងដូនកែវ ខេត្តតាកែវ

ទូរស័ព្ទ : ០៣២ ៩០១ ៩០០ / ០៩៣ ២២២ ៥៣៥
អ៊ីម៉ែល : bm_tko@samrithisak.com
គេហទំព័រ : www.samrithisakmicrofinance.com.kh

៧/ សាខាខេត្តកំពង់ស្ពឺ

ផ្ទះលេខ ១២-១៣ ផ្លូវជាតិលេខ៤ ភូមិមុខខេត្ត សង្កាត់រកាធំ ក្រុងច្បារមន ខេត្ត
កំពង់ស្ពឺ

ទូរស័ព្ទ : ០៩៣ ៤៤៤ ៩៣១ / ០២៥ ៩៨៧ ២២០

អ៊ីម៉ែល : bm_kps@samrithisak.com

គេហទំព័រ : www.samrithisakmicrofinance.com.kh





www.samrithisakmicrofinance.com.kh